



Наименование на участника:	„КРОН СЕКЮРИТИ“ ООД	
Седалище по регистрация:	България, гр. София 1612, район „Красно село“, ж.к. „Лагера“, ул. „Хайдушка поляна“ № 8	
BIC;IBAN:	чл.72 от ДОПК	
Булстат номер/ ЕИК:	200062096	
Точен адрес за кореспонденция:	България, гр. София 1612, район „Красно село“, ж.к. „Лагера“, ул. „Хайдушка поляна“ № 8 (държава, град, пощенски код, улица, №)	
Телефонен номер:	0879/350141	
Факс номер:	02/9552044	
Лице за контакти:	Асен Асенов	
e-mail:	asen.asenov.kron@vivacom.bg	

ДО

АГЕНЦИЯ ЗА УСТОЙЧИВО ЕНЕРГИЙНО
РАЗВИТИЕ

гр. София, ул. „Екзарх Йосиф“ № 37 (вход откъм
ул. „Сердика“ № 11)

ТЕХНИЧЕСКО ПРЕДЛОЖЕНИЕ

УВАЖАЕМИ ДАМИ И ГОСПОДА,

След запознаване с документацията за участие в процедурата за възлагане на поръчка на стойност по чл.20, ал. 3 от ЗОП, с предмет: „Осигуряване на денонощна физическа охрана, видеонаблюдение и пропускателен режим на сградата на Агенцията за устойчиво енергийно развитие (АУЕР) и намиращото се в нея имущество“, предлагаме да организираме и изпълним поръчката съгласно техническата спецификация, както следва:

1. Декларираме че:



1.1. Ще осъществяваме непрекъсната денонощна физическа охрана с четири броя охранители на сградата на АУЕР;

1.2. Ще осигурим качествено и добросъвестно охраната на обекта от противоправни посегателства;

1.3. Ще снабдим охранителите с лична идентификационна карта със снимка, отличителен знак и униформено облекло, лични предпазни и защитни средства;

1.4. По време на дежурството и при приемане и сдаване на поста, охранителите ще отразяват в специална тетрадка всички нарушения или липса на такива по време на смяната;

1.5. При подаден сигнал за произшествие от охранителите на обекта, предмет на обществената поръчка, до оперативния център на охранителната фирма, времето за реакция от страна на централата няма да бъде повече от 30 минути;

1.6. Ефективно ще прилагаме система за контрол за осъществяване на непрекъснат и надежден контрол на охранителите по осигуряване на охраната, опазване на имуществото в обекта в съответствие с действащите вътрешни правила и инструкции на Възложителя, правилата за пропускателен режим и съгласуваните и утвърдени инструкции за изпълняваните видове охранителни дейности от охранителния персонал.

1.7. Охранителният състав ще изпълнява служебните си задължения съгласно предварително съгласуваните планове, утвърдени графици и маршрути за обход на охраняваните територии. Обходите да се извършват с необходимата честота, прецизност и ефективност, по различни маршрути и с променливи интервали и посоки във времето (без стереотипност).

1.8. Ще поддържахме в наличност, цялостност и изправност техническите съоръжения, помещения и инвентар, собственост на Възложителя.

1.9. Няма да допускаме възникване на предпоставки или извършване на престъпления на територията на обекта.

1.10. Охранителният състав по време на служба ще бъде в изряден външен вид, като спазва изискванията за носене на униформа, отличителни и идентификационни знаци.

1.11. Няма да допускаме употребата на алкохол, други упойващи или наркотични вещества от дежурните охранители по време на смяна.



РЕПУБЛИКА БЪЛГАРИЯ
Агенция за устойчиво енергийно развитие



1.12 Няма да допускаме почивка за сън по време на дежурство на охранителния състав.

1.13 Ще осигурим бързо реагиране на получени сигнали от СОТ и видеонаблюдение.

1.14 Ще осигурим непрекъснат контакт и взаимодействие между Изпълнител/Възложител и органите на МВР.

2. В съответствие с изискванията на Възложителя представяме:

- План за охрана на обекта /текстова и графична част/.
- Плана за действие при възникване на кризисни ситуации, природни бедствия, аварии, терористични актове, взаимодействие с органите на МВР и при въвеждане на завишени мерки за сигурност за обекта.

3. Лице за контакт с телефон и e-mail адрес Асен Асенов - 0878600757.;

4. Срок за изпълнение на поръчката – една година, считано от 01.02.2017 г. до 01.02.2018 г.

Заявявам, че се считам обвързан от условията, задълженията и отговорностите, поети с направената от мен оферта и приложенията към за срок от 120 календарни дни от крайния срок за подаване на офертата.

Приложение:

1. План за охрана на обекта /текстова и графична част/.

2. Плана за действие при възникване на кризисни ситуации, природни бедствия, аварии, терористични актове, взаимодействие с органите на МВР и при въвеждане на завишени мерки за сигурност за обекта.

Подпис и печат:

Дата 17/

чл. 2 от ЗЗЛД

Име и фамилия Кирил Радев

Длъжност управител

Наименование на участника „КРОН СЕКЮРИТИ“ ООД

чл. 2 от ЗЗЛД



УТВЪРДЕНО:
УПРАВИТЕЛ НА
„КРОН СЕКЮРИТИ“ ООД

КИРИЛ РАДЕВ

чл. 2 от ЗЗЛД

СЪГЛАСУВАНО:
ИЗПЪЛНИЕЛЕН ДИРЕКТОР НА
АГЕНЦИЯ ЗА УСТОЙЧИВО
ЕНЕРГИЙНО РАЗВИТИЕ

ИВАЙЛО АЛЕКСИЕВ /...../

П Л А Н

за организация и осъществяване на денонощна физическа охрана и пропускателен режим на обект:

Административната сграда на Агенция за устойчиво енергийно развитие град София, ул. „Екзарх Йосиф“ 37.

(съгласно чл. 24, ал. 2 от ЗЧОД)

1. ПРЕДМЕТ НА ОХРАНАТА:

Сграден фонд, имущество и МПС на Възложителя. Осигуряване на ред и сигурност в Административната сграда на Агенцията за устойчиво енергийно развитие в град София, ул. „Екзарх Йосиф“ 37 в денонощен режим.

2. ЦЕЛИ НА ОХРАНАТА :


- Да се организира и осъществява денонощна охрана в нормална и усложнена обстановка;
- Да се осигури спазването на установения ред и строг пропускателен режим за предотвратяване и недопускане на терористични и криминални престъпления, кражби и посегателства върху имуществото и материалните ценности на Възложителя;

чл. 2 от ЗЗЛД

- Да се регламентира тактиката за действие на охранителите при възникване на екстремни ситуации, като резултат от нарушения на установения вътрешен ред в сградата, получено анонимно съобщение за подготвяно или извършено престъпление, откриване на предмет и вещи със съмнително съдържание, пожар, природно бедствие и други;
- Работа със системата за пожароизвестяване;
- Работа със системата за видеонаблюдение.

3. ОСОБЕНОСТИ НА ОХРАНЯВАНИЯ ОБЕКТ:

МЕСТОНАХОЖДЕНИЕ: град София, ул. „Екзарх Йосиф“ 37 (вход от ул. „Сердика“ №11). Масивна четириетажна сграда плюс сутерен. Сградата разполага с два входа – представителен откъм ул. „Сердика“ №11 и технически – от подземен гараж, разположен непосредствено под сградата на АУЕР. В сградата са монтирани камери за денонощно видеонаблюдение. Снабдена с действащ асансьор.



ГРАНИЦИ:

- Север – масивна жилищна кооперация, ул. „Сердика“ №13;
- Изток – улица „Сердика“;
- Юг – сграда на Сметна палата;
- Запад – заден двор, жилищни сгради.

СИСТЕМИ ЗА ТЕХНИЧЕСКА СИГУРНОСТ:

- **Пожароизвестителна система (ПИС)** – има изградена такава, действаща е. Контролният панел е разположен в помещението на денонощната охрана. При събитие подава звуков сигнал.
- **Система за контрол на достъпа и работното време (КД)** – за подобряване на пропускателния режим е инсталиран и действа турникет. Служителите от АУЕР се регистрират и пропускат с личен електронен пропуск.
- **Сигнално охранителна система (СОТ)** – частично изградена, но към момента не действа.
- **ВИДЕОНАБЛЮДЕНИЕ** – има, функционира. Контролен монитор – в помещението на охраната на първи етаж. Девет видеокамери, разпределени както следва:
 1. Две видеокамери, обхващащи втори етаж (коридор);
 2. Три видеокамери, обхващащи трети етаж (2 бр. в коридор и 1 бр. в ст. 1);
 3. Две видеокамери, обхващащи четвърти етаж (коридор);
 4. Една видеокамера, обхващаща представителния вход от ул. Сердика;
 5. Една видеокамера, обхващаща подхода към паркинга и техническия вход към приземния етаж и асансьора.

УЯЗВИМИ МЕСТА:

- Задната страна на сградата до ниво втори етаж – има покривни конструкции и макар че прозорците са обезопасени с решетки, съществува риск от проникване;
- Капака към таванското помещение на четвърти етаж, заключен с катинар;
- Врати към Сметна палата (аварийни изходи) на всеки етаж – заключени са от страната на АУЕР;
- Подземния паркинг – собственост на Министерство на икономиката. Контрол на достъпа до него се осъществява от охраната на МИ. АУЕР има право да ползва определен брой паркоместа. От подземния паркинг чрез техническия вход се осъществява достъп до АУЕР. Контролира се чрез видеокамера.
- Представителен вход на сградата – уязвимо място при струпване на хора, при възникване на безредици, хулигански прояви от футболни фенове.

4. ОРГАНИЗАЦИЯ НА ОХРАНАТА:

Особени задължения на охранителите в съответствие със специфичните изисквания на поста:

Основната задача на охраната е недопускане и своевременно прекратяване на терористични и криминални действия, както и престъпни посегателства върху имуществото и материалните ценности на Възложителя. Охраната и пропускателният режим в обекта се организират в съответствие с „Вътрешни правила за охраната и пропускателния режим на АУЕР, Закон за частната охранителна дейност и указания от Възложителя.

Заместването на охранителя при ползване на платен годишен отпуск, при отсъствия по болест, за положен извънреден труд и при случаите на усилена охрана на обекта се

осъществява от оперативния резерв на фирмата, с което се осигурява спазването на изискванията за здравословни и безопасни условия на труд, както и изискванията на кодекса на труда(КТ).

Пост №1 Разположен в самостоятелно помещение непосредствено до представителния вход/изход. В него се намира контролният монитор на системата за видеонаблюдение в сградата, контролният панел на пожароизвестителна система и компютъра за контрол на достъпа и работно време.

Пред входните стълби е монтирана система за контрол на достъпа и работното време (КД) за служители и посетители – с турникет. Вдясно от входа са разположени трафопост и съоръжения на фирма ЧЕЗ.

Отвън на сградата, вляво от представителния вход е ролетна врата за подземен гараж на МИ.



- **Местонахождение:** Намира се от източната страна на обекта.
- **Режим на работа:** Денонощен подвижен пост (24/7 – 24 часа в денонощието, 7 дни в седмицата) в състав от един охранител на смяна за времето от 07:00 до 19:30 часа (дневна смяна) и един охранител на смяна за времето от 19:00 до 07:00 часа (нощна смяна). Охранителите се явяват 15 минути преди застъпване на смяна и приемат дежурството от предходната смяна с писмен доклад по утвърден образец.
- **Въоръжение:** Охранителят от дневната смяна носи службата без оръжие. На поста се предоставят и помощни средства съгласно ЗЧОД – палка и белезници.
- **Състав на екипа за охрана:** Общ състав от **4 (четири)** охранители
- **Задължения на охраната:** Охраната стриктно спазва изпълнението на вътрешните правила за пропускателния режим и отразява в съответен дневник посещенията.
- През нощта дежурния охранител извършва обход на територията на обекта за времето на смяната по маршрут: съгласно схемата, с цел недопускане извършването на нарушения в района на обекта. Обходен маршрут извън работното време на центъра - периодичен, включващ цялата сграда на **АУЕР** и проверка на заключването вратите на канцелариите и аварийните входи.
- Обходите се извършват на различни интервали от време и с променливи посоки на движение;
- При усложняване на оперативната обстановка броят на обходите и тяхното времетраене може да бъде увеличен.
- **Средства за комуникация:** На поста има предоставен мобилен телефон за бърза връзка с ОДЦ на „КРОН Секюрити“ ООД и Организатор охрана. Има и телефон за връзка със служителите от охранявания обект.
- **Технически системи за сигурност:** Има изградено видеонаблюдение. Контролният монитор на системата е разположен в помещението на охраната.

специфичните изисквания на поста:

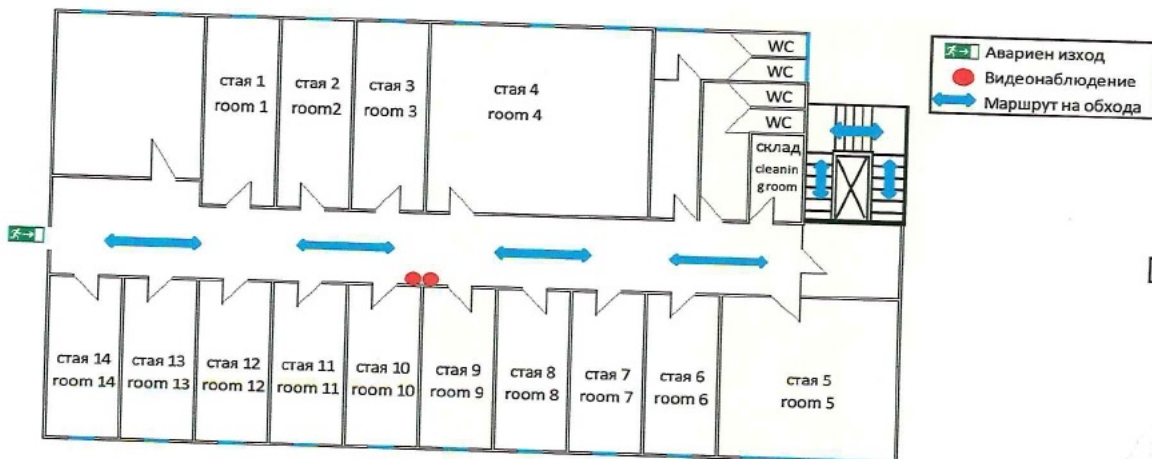
- В **АУЕР** без пропуск по всяко време на денонощието се допускат:
 - Изпълнителния директор;

- Главния секретар;
 - Директори на дирекции;
 - Служителя по сигурността.
- Допускат се официални гости за срещи с Ръководството само с придружител.
- Представители на средства за масова информация само след предварително уведомяване на Ръководството на **АУЕР**.
- Всички служители на **АУЕР** са длъжни при влизане в сградата да показват служебен пропуск.
- Персоналът е длъжен при влизане/излизане да показва за проверка (при поискване) личния си багаж. При констатирани нарушения се информира административното ръководство.
- Забранено е внасянето в сградата на обемисти багажи, огнестрелно оръжие, взривоопасни и лесно запалими материали. При необходимост те се съхраняват в помещението срещу пост №1.
- Всички лица, за които има потвърждение от административното ръководство за влизане в **АУЕР**, се записват от охраната в книга за посетители.

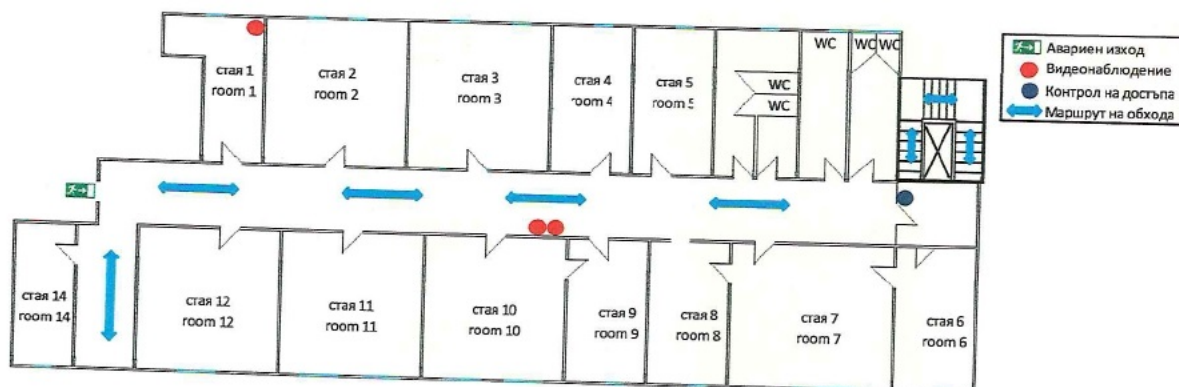
ПЪРВИ ЕТАЖ: Представителен вход, помещението на охраната, трафопост, офис за посетители, кафемашина, вход за асансьор, помещение за общ работник, аварийен изход на ЛИДЛ.



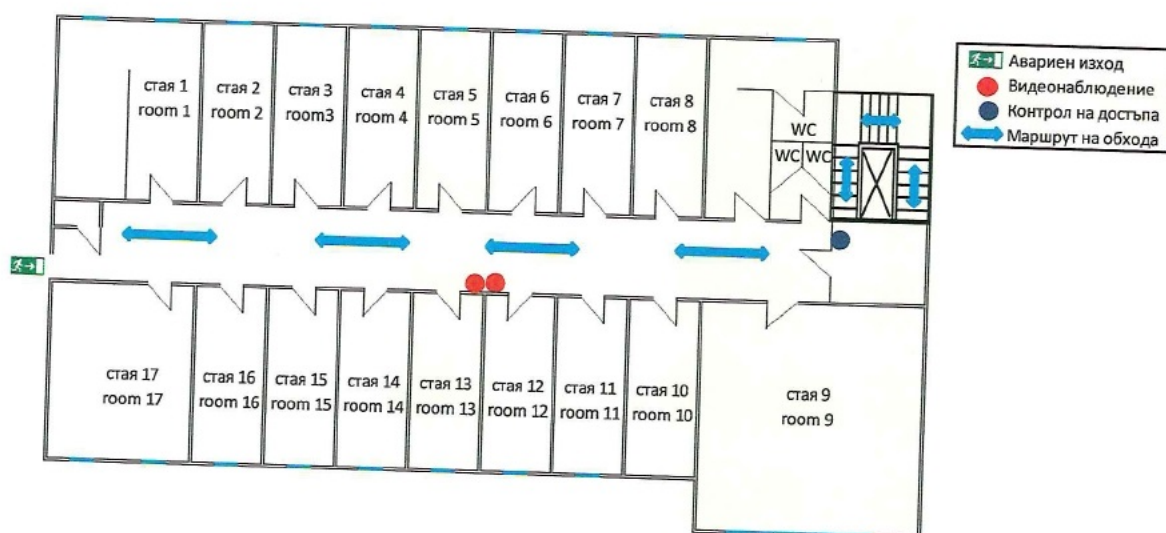
ВТОРИ ЕТАЖ: Работни канцеларии, тоалетни, архивни помещения. В дъното на коридора се намира аварийен изход към Сметната палата (заклучен и запечатан). Монтирани са две камери, осигуряващи наблюдение на целия коридор.



ТРЕТИ ЕТАЖ: Работни офиси на ръководството на АУЕР, други офисни помещения, тоалетни и сервизи. В дъното на коридора се намира аварийен изход към Сметната палата (заклучен и запечатан). На етажа е разположена Регистратура за класифицирана информация.



ЧЕТВЪРТИ ЕТАЖ: Работни канцеларии. В дъното на коридора се намира аварийен изход към Сметна палата (заклучен и запечатан). На тавана пред асансьора – капак за излаз към таванско помещение, заклучен с катинар. На този етаж е касовото помещение, входната врата на което е допълнително съоръжена с метална решетка. Няма СОТ. В помещението не се съхраняват големи суми и не се извършва инкасова дейност.



СИЛИ И СРЕДСТВА:

- Персонал за физическа защита: Екип от четирима охранители, по един на смяна в режим на работа 24/7. Работно време на охранителите от дневна смяна е от 07 до 19 часа, на нощната – от 19 до 07 часа, всеки ден, вкл. почивни и празнични дни.

- Служебен бадж със снимка.

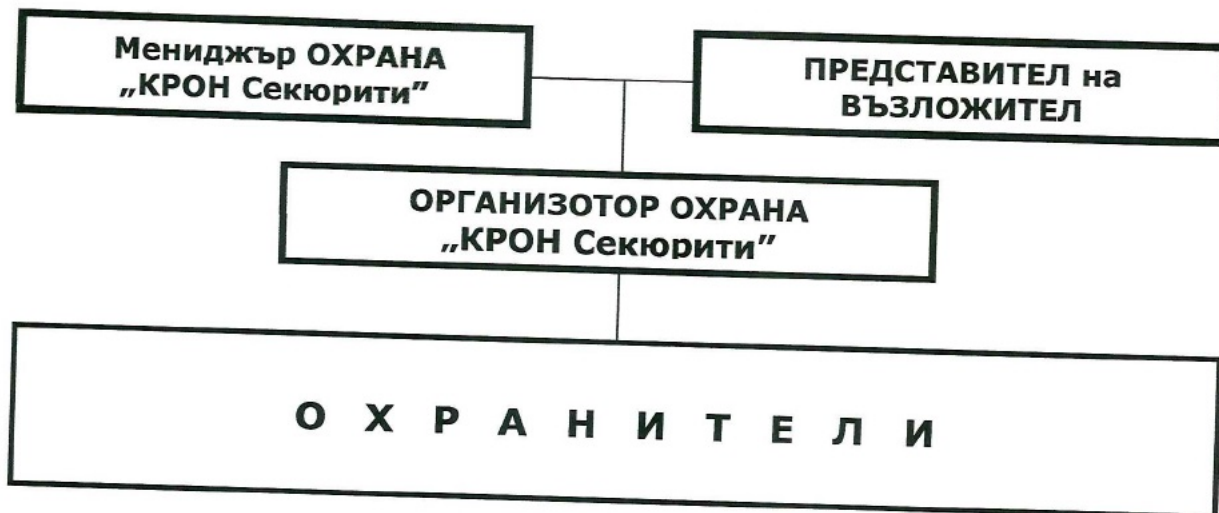
KRON

**СЕКЮРИТИ
SECURITY**

ОХРАНА

- Помощни средства (съгласно ЗЧОД)
- Каучукова палка – 1 бр.
 - Белезници – 1 бр.
- Оборудване:
- Прожектор - 1 бр.
- Средства за комуникация:
- Мобилен телефон – 1 бр.
 - Стационарен телефон – 1 бр.

5. РЪКОВОДСТВО, КОНТРОЛ И УПРАВЛЕНИЕ НА ОХРАНАТА



Охраната се организира чрез организатор охрана, който е в екипа по охрана на обекта

ЗАДЪЛЖЕНИЯ НА ОРГАНИЗАТОРА НА ОХРАНАТА:

- Организира, непосредствено ръководи и отговаря за цялата дейност на охранителите.
- Контролира осъществяването на пропускателния режим в съответствие с изискванията на нормативната база.

- Взема мерки по стриктното спазване на дисциплината и повишава подготовката на охранителите в зависимост от особеностите на обекта и постовите.
- Изготвя месечните графици за смените, почивките и отпуските на охранителите.
- Лично участва и контролира изпълнението на задачите за охрана на обекта и постовите.
- Незабавно информира мениджър охрана за всички извършени престъпления, допуснати нарушения от длъжностни лица, възникнали аварии, отправени заплахи.
- Извършва промени на организацията, ръководството и контрола на охранителната дейност само след предварително съгласуване и разрешение на Мениджъра охрана и Възложителя.
- Извършва постоянна оценка и изучава особеностите и измененията на обстановката на обекта и поста, уязвимите места за извършване на нарушения и престъпления и системите за физическа защита в обектите и постове, като разработва и внася предложения за подобряване организацията на работа по охраната.
- Контрол по състоянието на охраната, като отразява констатациите от извършените проверки в книгата за контрол.
- Провежда инструктажи на охранителите по безопасност, хигиена на труда и противопожарна охрана
- Следи и взема незабавни мерки за носене от охранителите на карта със снимка, както и всички елементи на униформеното облекло, въоръжението и оборудването.
- Организира действията съгласно изискванията на плана за охрана.
- Следи за използването по предназначение на помощните средства и контролира охранителите, извършва постоянен контрол за правилното им опазване и съхраняване.
- При извършване на престъпление и нарушения на обществения ред на охранявания обект през работно време, организира първоначалното запазване на местопроизшествието до идването на органите на МВР.
- Ръководи тактическите действия при различни ситуации, съгласно плана за охрана и утвърдените инструкции.

ОРГАНИЗАЦИЯ НА ПРОПУСКАТЕЛНИЯ РЕЖИМ

1. Пропускателният режим се организира в съответствие с „Вътрешни правила за охрана и пропускателен режим в административната сграда на АУЕР“, Инструкциите на КРОН Секюрити, които е неразделна част от плана за охрана.

ПРАВА И ЗАДЪЛЖЕНИЯ НА ЛИЦАТА, ОСЪЩЕСТВЯВАЩИ ПРОПУСКАТЕЛНИЯ РЕЖИМ И ОХРАНАТА

1. Да познават много добре особеностите на охранявания обект, подстъпите към него и уязвимите за проникване места.
2. Да познават в подробности и стриктно да спазват изискванията за влизане и излизане на посетители, внасянето и изнасянето на материали, технически средства, и др. Точно да знаят какви реквизити трябва да съдържат документите, с които се изнася имущество от обекта и да изискват представянето им.
3. Да познават начините за оповестяване на Противопожарната служба; Полицията и Бърза и неотложна медицинска помощ.
4. Да познават всички ръководни служители на **Агенция за устойчиво енергийно развитие**

5. Да осигуряват стриктен пропускателен режим.
За целта са длъжни:

- а) да познават подробно с „Вътрешни правила за охрана и пропускателен режим в административната сграда на АУЕР“ и стриктно да изпълняват нейните изисквания;
- б) при влизане на контролни органи незабавно да уведомяват ръководството на **Агенция за устойчиво енергийно развитие;**

в) да съхраняват документите, с които се разрешава изнасяне на стоково – материални ценности. В началото на всяка седмица документи от предшестващата седмица се предават от организатора на охраната на служителя по сигурността за съхранение.

г) да поддържат в нормално затворено положение входната врата.

6. В периода от 20:00 часа до 4:30 часа на всеки 30 мин. да извършват обиколка по определения маршрут със съответната регистрация. При всяка обиколка да проверяват заключването на всички помещения.

7. След 19.00 ч. да описват намиращите се в сградата служители на **Агенция за устойчиво енергийно развитие** в „Дневник за вписване на служебна информация“.

8. В извънработно време и в неработни дни в района на **Агенция за устойчиво енергийно развитие** да се допускат външни лица, при стриктно спазване на изискванията на „Вътрешни правила за охрана и пропускателен режим в административната сграда на АУЕР“.

9. Да включват вечер и изключват сутрин дежурното осветление. При неизправност на осветлението да докладват на служителя по сигурността от **Агенция за устойчиво енергийно развитие**.

6. ОБЩИ ЗАДЪЛЖЕНИЯ НА ОХРАНИТЕЛЯ:

1. Основно и в детайли да познава охранявания район, работещите в него и организацията на работата съгласно утвърдените писмени „Вътрешни правила“, Инструкции, Заповеди и Разпореждания на Възложителя и „Крон Секюрити“ ООД

2. Да бъде дисциплиниран, акуратен, взискателен, дискретен и учтив с персонала, клиентите и посетителите на обекта, решителен и безкомпромисен с нарушителите, без да уронва достойнството им.

3. Да бъде лоялен към Възложителя и „Крон Секюрити“ ООД

4. Да знае и спазва установените правила за връзка, взаимодействие и координация на дейността с МВР – полиция и служба „Противопожарна безопасност и защита на населението“.

5. Да знае и прилага „Плана за охрана“, регламентиращ охраната на обекта.

6. Да спазва законите в Република България и нормите за поведение в гражданското общество.

7. Да установява причини и условия за извършване на престъпления в обекта, незабавно да подава информация за тях и да предлага мерки за отстраняването им.

7. СПЕЦИФИЧНИ ЗАДЪЛЖЕНИЯ НА ОХРАНИТЕЛЯ:

1. Да се запознава с промяната на обстановката в и около обекта за времето /периода/, когато не е бил на работа, както и с издадените нови заповеди и разпореждания на Възложителя и „Крон Секюрити“ ООД.

2. Да приеме дежурството съгласно установения ред и попълни стриктно разпоредената служебна документация. При наличие на служебна техника да се увери в нейната функционалност и изправност.

3. Да докладва по разпоредения начин на ръководствата за приемането на поста и изпълнението на службата.

4. Да следи за спазване и прилагане на :

а/ Разпоредения ред за пропускателен режим и контрол на достъп.

б/ Да установява и пресича всички опити за нарушаване на реда в обекта.

в/ При необходимост да оказва съдействие на съответните длъжностни лица от страна на Възложител по отношение спазване и възстановяване на реда в сградата и около нея.

г/ Реда за изнасяне и ползване на вещи, оборудване и технически средства, собственост на Възложителя или такива, които са под негов контрол.

5. Да изпълнява службата, спазвайки стриктно изготвения график за работа и разпоредените графици за периодични обходи в охранявания район.

6. Във всички случаи на възникнали инциденти да изготвя подробна Докладна записка.

7. Да носи службата с повишено внимание и с готовност за действие в екстремални ситуации;

8. Да изготвя ежедневен доклад, относно това как е протекла смяната. Докладът съдържа факти, обстоятелства, извънредни събития, както и начина по който охранителят се е справил с тях.

9. Поддържа непрекъсната връзка с ръководителя на охраната на обекта.

10. При забелязване на съмнителни лица или нарушители незабавно да извърши проверка на личните им документи. Установените лични данни се вписват в дневника, а за случая се изготвя съответната Докладна записка.

11. Следи и недопуска подозрителни предмети да бъдат оставяни около охранявания периметър.

12. В отделни случаи на неподчинение и отказ на нарушител да се легитимира или при липса на удостоверяващи самоличността документи, същият се задържа и незабавно се уведомява ОДЦ на „Крон Секюрити“ ООД и дежурната част на РПУ, оторизиран представител на Възложителя, като след това се изпълняват дадените от тях разпореждания.

13. Задължително лица се задържат при:

а/ нападение, кражба, посегателство или опит за такива срещу служители и гости на обекта и охраняваното имущество;

б/ при явно и грубо неспазване и нарушение на вътрешния ред в сградата;

в/ при явни обществено нетърпими прояви или действия или умишлено възпрепятстване работата на институцията.

14. Оказва съдействие на определените от Възложителя лица.

8. ЗАДЪЛЖЕНИЯ ПРИ ЕКСТРЕМАЛНИ СИТУАЦИИ:

8.1. При нападение или опити за извършване на престъпление, охранителят:

- незабавно сигнализира в Оперативния дежурен център на „Крон Секюрити“ ООД и Дежурната част (ДЧ) на РПУ, както и уведомява определените от Възложителя лица, като дава възможно най-пълна информация за извършителите;
- незабавно и паралелно предприема съответните действия с цел да се обозначи, предотврати или преустанови правонарушението;
- предприема мерки за залавяне на извършителя/ите/, като не допуска увреждане или кражба на имущество;
- оказва съдействие на полиция или др. длъжностни лица на МВР, като изпълнява дадените от тях или от ръководствата на страните указания и разпореждания;
- изготвя подробен писмен доклад.

ВАЖНО: Във всички случаи на употреба на сила и помощни средства /палки и белезници/ да се пази живота и здравето на хората! Прилагането им се преустановява незабавно след постигане на целта.

ЗАБРАНЯВА СЕ: използване на физическа сила и помощни средства срещу видимо бременни жени, възрастни хора и малолетни.

8.2. При пожар, наводнение, земетресение или др. природни бедствия:



- изпълнява плана за евакуация;
- незабавно уведомява Оперативния център на „Крон Секюрити“ ООД, Служба „ПБЗН“ – МВР и Възложителя;
- предприема мерки за запазване здравето и живота на гражданите, оказва неотложна медицинска помощ, опазва имуществото от вандали;
- съдейства на компетентните лица от полиция, пожарна, и др.;
- изпълнява дадените му разпореждания от ръководството.

8.3. Действия по линия „Т“/терор/:

- а/ при установяване на съмнителни пакети, вещи и др.:
- извършва внимателен оглед, без да пипа или мести предметите;
- изяснява обстоятелствата около произхода /появата/ на предмета;

- при необходимост уведомява ръководствата на Възложителя, „Крон Секюрити“ ООД и дежурната част на РПУ.

б/ при установяване на самоделно взривно устройство /СВУ/:

- незабавно уведомява ДЧ на РПУ при МВР, Възложителя и Крон Секюрити ООД .
- организира евакуация на сградата и на района;
- отцепва района и запазва местопроизшествието до пристигането на специализиран орган от МВР;
- изпълнява дадените от Оперативния център указанията и разпорежданията на „Крон Секюрити“ ООД , а след пристигането на представители на МВР – техните.

в/ при получен анонимен сигнал по телефон:

- стреми се да запомни точния текст на съобщението, тембър, особености на говора /характерни думи или дефекти, бързина и др./, пол и евентуална възраст;
- по възможност задава въпроси с цел придобиване на повече информация;
- при наличие на звукозаписно устройство го включва незабавно и уведомява Възложителя и „Крон Секюрити“ ООД.

ВАЖНО: След приключване на разговора телефонът не се затваря!!!

Телефонната слушалка се оставя отворена, от най-близкия съседен телефонен пост или мобилен телефон се избира тел. 112 и се съобщава: на кой телефонен номер е получено съобщението, чия собственост е телефонът и кой го е ползвал, какъв е текстът на съобщението, какви действия са предприети след получаване на съобщението. Отговаря най-изчерпателно на поставените му въпроси и изпълнява дадените му указания. В никакъв случай не затваря телефона, на който е получено съобщението, до получаване разрешение от МВР.

- изпълнява дадените му разпореждания и указания от МВР и от ръководствата на фирмите.

г/ при извършен терористичен акт /ТА/ :

- незабавно уведомява органите на МВР, Оперативния център на „Крон Секюрити“ ООД и представители на Възложителя, като дава пълна информация за обстановката;
- оказва незабавна мед. помощ на пострадали и предприема действия за потушаване на пожари и наводнения;
- по възможност установява извършителите и ги задържа;
- установява и събира данни за извършители и свидетели;
- запазва местопроизшествието до пристигане на специализирани екипи на МВР;
- опазва имуществото от вандали;
- изпълнява дадените му разпореждания и указания от органите на МВР, „КРОН Секюрити“ и Възложителя.

8.4. Действия на охранителя при хулигански прояви

- представя се и приканва лицето, имащо хулиганско поведение, да преустанови проявата му, без да го предизвиква към допълнителна агресивност или противопоставяне, като се старее да го изведе от охранявания обект;
- ако лицето не реагира на поканата на охранителя или последният предвижда противопоставяне, вика се полиция. Съставя протокол, с който се предава лицето на полицията след нейното пристигане;
- информира дежурния на „КРОН Секюрити“ и представител на Възложителя за възникналия инцидент.

Неразделна част от този План са:

Приложение 1: СХЕМА за организация на охраната и пропускателния режим на обекта.

Приложение 2: ИНСТРУКЦИЯ за работа на охранителите с видеодисплей.

Приложение 3: ИНСТРУКЦИЯ за оказване от охранителите на медицинска помощ.

Приложение 4: ИНСТРУКЦИЯ за организацията на дейността по контрол и спазване на вътрешния ред в охранявания обект.

Приложение 5: ИНСТРУКЦИЯ за действие на охранителите при извършване на престъпление и хулигански прояви в обекта.

София

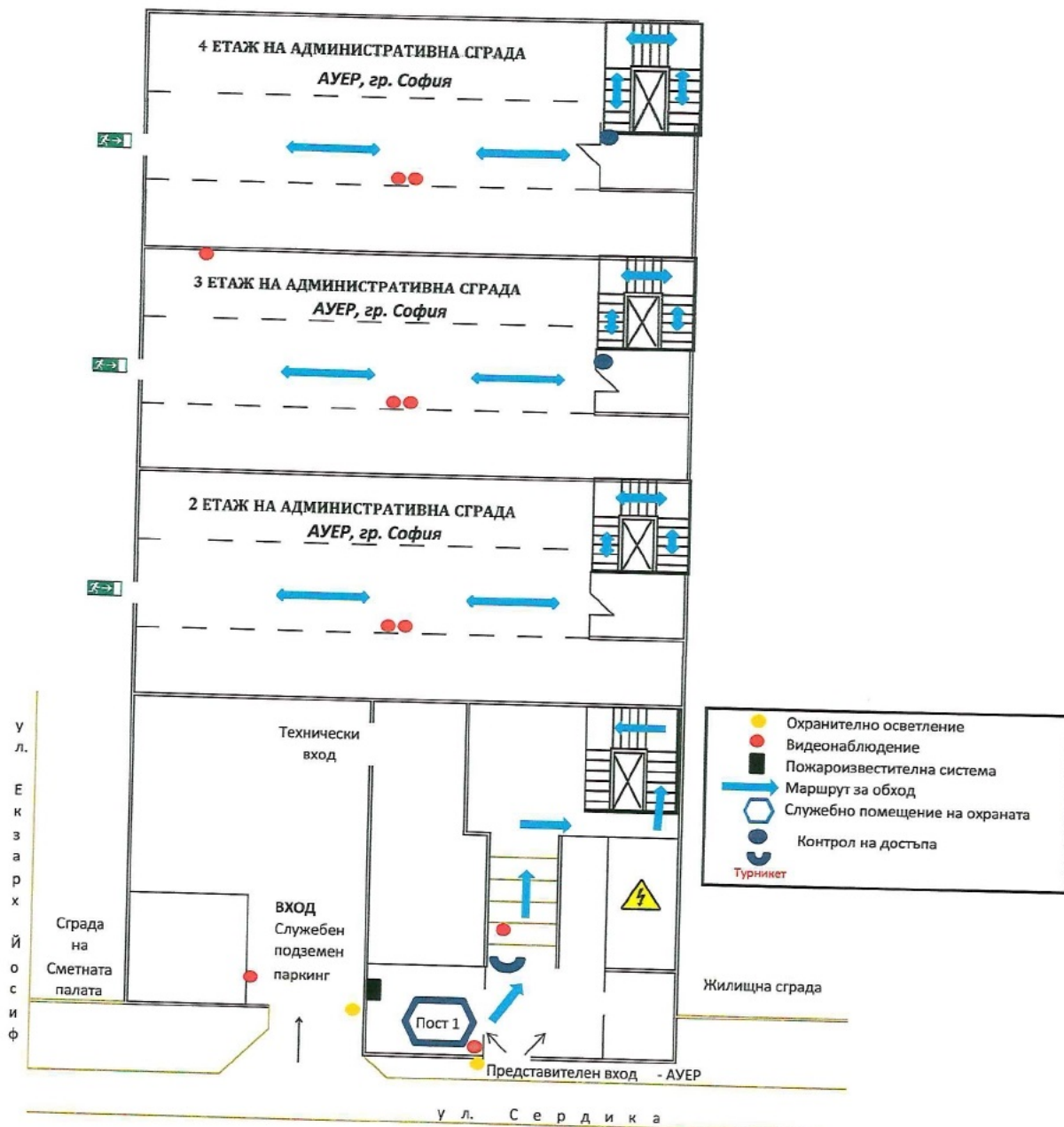
„КРОН СЕКЮРИТИ“ ООД

чл. 2 от ЗЗЛД

11

СХЕМА

ЗА ОРГАНИЗАЦИЯТА НА ОХРАНАТА И ПРОПУСКАТЕЛНИЯ РЕЖИМ НА ОБЕКТ "АГЕНЦИЯ ЗА УСТОЙЧИВО ЕНЕРГИЙНО РАЗВИТИЕ"
гр. София, ул "Екзарх Йосиф" № 37





**СЕКЮРИТИ
SECURITY**

Гр. София, ул. „Хайдушка поляна“ № 8, Тел.: 02/ 917 15 40, 0879 350 350

www.kronsecurity.com, office@kronsecurity.com

ПРИЛОЖЕНИЕ 2

Утвърждавам
Управител на „КРОН Секюрити“ ООД

Кирил Радев / чл. 2 от ЗЗЛД .. /

ИНСТРУКЦИЯ

ЗА РАБОТА НА ОХРАНИТЕЛИТЕ С ВИДЕОДИСПЛЕЙ



Тази инструкция е разработена на основание Наредба № 7 от 15.08.2005г. за минималните изисквания за осигуряване на здравословни и безопасни условия на труд при работа с видеодисплей.

Лице, работещо с видеодисплей е всеки работещ, който обичайно работи с видеодисплей, не по-малко от половината от установеното за него работно време.

Видеодисплей означава екран за текстово или графично изображение на информацията, независимо от начина на представянето ѝ.

За лицата, работещи с видеодисплей е задължително изследването от специалист по очни болести преди започване на работа с видеодисплей; както и един път на три години на лицата, ненавършили 40 години и ежегодно за лицата, навършили 40 години.

Работното място да осигурява достатъчно пространство, за да може лицето да заема най-удобната за него работна поза.

Работната маса или работната повърхност да са достатъчно широки, с ниска отражателна способност и да позволяват промени в подреждането на екрана, клавиатурата, документите и останалото оборудване

чл. 2 от ЗЗЛД

Работният стол да е стабилен и да позволява на лицето, работещо с видеодисплей, свобода на движенията и удобна работна поза;

- седалката да се регулира на височина;
- облегалката да се регулира на височина и наклон.

Осветлението да осигурява достатъчно осветеност и подходящ контраст между екрана и заобикалящата го среда;

- смущаващите зрението блясък и отражение от екрана да се отстранят чрез подходящо съответствие между разположението и подреждането на работното място и техническите характеристики на източниците на изкуствено осветление.

Отражения и блясък: работното място да е организирано така, че източниците на светлина като прозорци и други отвори, прозрачни или полупрозрачни стени и ярко оцветени повърхности или стени да не предизвикват директен блясък, както и отражения от екрана;

- на прозорците да бъдат монтирани щори или завеси.

Шумът, излъчван от оборудването не трябва да нарушава вниманието и /или речевата комуникация на работещия.

Програмният продукт да е :

- подходящ за съответната работна задача;
- да е лесен за ползване;
- системите да представят информация във формат и скорост, съобразени с възможностите на работещия.

На работещите с видеодисплей да се осигурят две физиологични почивки по 10 мин. при работа повече от половината от законно-установеното работно време.

ЕРГОНОМИЯ НА РАБОТНО МЯСТО С ВИДЕОДИСПЛЕЙ

ВИДЕОДИСПЛЕЙ:

- Ако видеодисплеят се използва основно за въвеждане на данни, клавиатурата да е разположена пред работещата ръка.
- Знаците върху екрана да са добре и ясно оформени, с подходящ размер и разстояние между знаци и редове
- Образите на екрана да са ясни, да се четат лесно и да не трептят.
- Яркостта и /или контрастът между знаците и фона да се регулират от лицето, работещо с видеодисплей
- При използване на клавиатура, ъгълът на лакътната става да е 80° до 100°C, като мишницата е почти вертикална. Китките са отпуснати и не са наклонени. Има поставка за китката.
- Клавиатурата да е отделна и подвижна.
- Горният ръб на екрана да е на нивото на очите
- Разстоянието от очите до екрана да е 30-60 см.

СТОЛ:

- Столът да е на колелца, подходящи за подовото покритие.
- Столът да е въртящ.
- Височината и наклонът на облегалката да са регулируеми.
- Облегалката на стола да е по извивката на долната част на гърба.
- Височината на седалката да е подходяща за работещия и за височината на работната повърхност.

- ☐ Столът да е нагласен така, че да няма натиск върху задната страна на бедрата, стъпалата да са разположени хоризонтално на пода или върху поставката за краката.
- ☐ Столът може да се регулира в седящо положение.
- ☐ Тапицерията на стола да е от незапарваща материя.
- ☐ Когато стъпалата не достигат до пода, да се използва поставка за краката.

ВИДЕОДИСПЛЕИТЕ се доставят с различни характеристики, като някои са вградени в тях, други могат да се добавят. Използвайте предвидените регулировки.

ОТСТРАНЕТЕ блясъка от осветителните тела, прозорци и блестящи предмети. Ако все още може да се види отражение на екрана, използвайте спрей против блясък. Изпълнявайте инструкциите на производителя.

РЕГУЛИРАЙТЕ яркостта и контраста на екрана. По-лесно се чете от екрана, ако знаците са по-ярки от фона. Внимавайте да не направите прекалено ярки знаците.

РЕГУЛИРАЙТЕ височината на екрана, така че горния ръб да е на височината на очите.

НАКЛОНЕТЕ екрана леко назад. Следете от това да не се получи блясък върху екрана.

РАБОТНА ПОВЪРХНОСТ:

- ☐ Височината на работната повърхност да е регулируема.
- ☐ Пространството за краката да е достатъчно, за да може да се променя положението им, без да се става.
- ☐ Работната повърхност да е достатъчно голяма, за да се разположат материалите за работа.
- ☐ Често използваните предмети да са близо и пред оператора.
- ☐ Рядко използваните предмети да са складирани.

ОСВЕТЕНОСТ:

- ☐ Осветлението да не причинява отблясъци и засенчвания на екрана.
- ☐ Осветлението да позволява на работещите лесно да четат от екрана и от хартиен носител.
- ☐ Цветовете на стените да са неутрални и без блясък.
- ☐ Блестящите повърхнини и предмети да се покрият или преместят.
- ☐ Прозорците да имат щори или завеси, предпазващи от блясък.
- ☐ Видеодисплеите да са разположени далеч от прозорци или под ъгъл 90° спрямо тях.
- ☐ Таванните флуоресцентни осветителни тела да са разположени по дължината на компютъра.
- ☐ Осветлението в стаята да е равномерно и малко по-слабо от обичайното офис осветление.
- ☐ Основните зони за работа да имат индиректно или разсейващо осветление.
- ☐ Таванните флуоресцентни тела да имат разсейваща или параболична решетка.
- ☐ Да има подвижни регулируеми лампи над хартиения носител.

РЕГУЛИРАЙТЕ точно височината на стола, работната повърхност на клавиатурата.

ПОСТАВЕТЕ клавиатурата при "писане" с две ръце пред оператора, а при работа с една ръка, при въвеждане на данни пред работещата ръка. осигурете достатъчно свободно пространство за хартиените документи и други работни материали.

ПРЕМЕСТВАЙТЕ от време навреме клавиатурата, за да промените положението на раменете и китките.

ИЗПОЛЗВАЙТЕ опора за китките, ако долната част на ръката или китката е без опора.

ИЗПОЛЗВАЙТЕ подвижен държател за документи. Поставете го до екрана на същата височина. Така главата ще се върти по-малко и очите ще се нагласяват по-лесно.

ПРЕМЕСТВАЙТЕ мястото на държателя за документи от двете страни на екрана, за да промените положението на главата.

СЪЕДИНЕТЕ клавиатурата с видеодисплея посредством кабел с дължина най-малко 70 см.

ПРОВЕРЕТЕ за прекомерен шум от компютъра или принтера.

ПОЧИСТВАЙТЕ редовно екрана, като следвайте инструкциите на производителя.

СЪОБЩАВАЙТЕ за проблеми, свързани с управлението на компютъра, трептене и прекомерен

София

„Крон Секюрити“ ООД

чл. 2 от ЗЗЛД



**СЕКЮРИТИ
SECURITY**

Гр. София, ул. „Хайдушка поляна“ № 8, Тел.: 02/ 917 15 40, 0879 350 350

www.kronsecurity.com, office@kronsecurity.com

ПРИЛОЖЕНИЕ 3

Утвърждавам
Управител на „КРОН Секюрити“ ООД

Кирил Радев/..

чл. 2 от ЗЗЛД

ИНСТРУКЦИЯ

**ЗА ОКАЗВАНЕ ОТ ОХРАНИТЕЛИТЕ ОТ „КРОН СЕКЮРИТИ“
НА ДОМЕДИЦИНСКА ПОМОЩ**

СЪСТОЯНИЯ НЕПОСРЕДСТВЕНО ЗАСТРАШАВАЩИ ЖИВОТА



Пострадалият е толкова увреден или ранен, че без неотложни грижи и мероприятия, неговото преживяване е невъзможно.

Клинична смърт - не се опипва пулс върху сънните артерии, т.е. липсва ефективно кръвообращение тежко, но обратимо състояние.

МЕРОПРИЯТИЯ: : "Азбука на живота" - "А", "В", "С"

"А" - поддържане на чисти и проходими дихателни пътища
проверка, почистване, положение на главата, на гръб, върху
твърда подложка;

"В" - изкуствено дишане (уста в уста) - техника, честота

"С" - сърдечен масаж - техника, честота

"А" "В" "С" се продължават до поява на спонтанен пулс;

"А" и "В" до поява на самостоятелно дишане;

"А" се продължава докато пострадалия е в безсъзнание.

МЕРОПРИЯТИЯ ЗА СПАСЯВАНЕ НА ПОСТРАДАЛ

1. Установете дали пострадалия е в съзнание - задавайте въпроси с които да установите контакт "Какво Ви е ?..."
2. Преместване - само, ако това е крайно наложително (спазвай правилата).
3. Спиране на кръвотечения.

чл. 2 от ЗЗЛД

4. Противошоково хорозинтално положение с вдигнати долни крайници (само ако е в съзнание).
5. Безсъзнание – стъпка "А".
6. Липсва дишане – стъпка "А" и "В".
7. Липсва пулс – и стъпка "С".
8. Безсъзнание, но диша – поставете в стабилизирано странично положение, но проверете да не пострада дишането.
9. Пренасяне и транспортиране – само ако е крайно наложително (при спазване на правилата).

ПОВИКАЙТЕ СПЕШНА МЕДИЦИНСКА ПОМОЩ – ТЕЛЕФОН 112

Имайте готовност да дадете информация на диспечера: място на инцидента, телефона от който се обаждате, името Ви, кратко опишете станалото, колко са пострадалите, сегашното им състояние, каква помощ оказваме.

Не прекъсвайте обаждането, докато това не направи диспечера!



БЕЗСЪЗНАНИЕ – загуба на контакт

Степенуване :

I – нормална жизненост

II – сънливост, дезориентация

III – не реагира на зададени въпроси

IV – изчезват реакции на външно дразнене (опасност от пропадане корена на езика и запушване на дихателните пътища

V – изчезва реакцията за болка, губят се защитните рефлексии спира дишането и сърдечната дейност (няма и пулс на сънни артерии)

КРАТКОТРАЙНО БЕЗСЪЗНАНИЕ: слабост, виене на свят, прозявяне, бледост, изпотвяне, евентуално II степен – III степен – IV степен

Поведение :

1. Легнал с повдигнати долни крайници; чист въздух; разхлабване стегнати части от облеклото; студени компреси на главата; при пропадане на езика (хъркане) следва стъпка "А".

2. Ако състоянието не преминава се търси лекарска помощ (възможно е да се наложи да се приложат стъпки "В" и "С".

КОЛАПС /ПРИПАДАНЕ/ - остро спадане стойностите на кръвното налягане под тези на които организмът е адаптиран. Изразява се с обща слабост, бучене в главата, световъртеж, "причерняване" изпотвяне, гадене, прозяване, пребледняване, ускорено дишане, сърцебиене (ниско кръвно налягане).

Поведение:

1. Легнал с повдигнати долни крайници, освободете стегнатите части на облеклото, чист въздух, може да се изнесе, т.е. премести, ако сме сигурни, че при падането не е получил наранявания на главата.

2. При подобрене – оставете в покой.

3. Ако състоянието се задълбочава потърсете лекарска помощ (възможно е да се наложи стъпка "А").

ГЪРЧОВИ СЪСТОЯНИЯ – Безсъзнателно състояние, често краткотрайно съпроводено с гърчове.

Поведение:

1. Предпазете го от нараняване, поставете еластичен предмет между зъбите за да не прехапе езика си, погрижете се за проходими дихателни пътища (стъпка "А"), обърнете главата настрани за да не навлязат секрети в дихателните му пътища.

2. Потърсете специализирана помощ; запомнете колко време е траело гърчовото състояние.

ЗАДУХ – затруднено мъчително дишане (опасност при <10 мин / >35 мин)
Дишат шумно, уплашени са, посиняват, изпотени са.

Поведение:

1. Легнал (с повдигната горна част на тялото) или седнал, достъп на чист въздух, разхлабване на стегнато облекло.
2. Ориентирайте се за причината от нея зависи поведението.
3. Ако състоянието не се подобрява търсете лекарски екип, но бъдете готови за стъпка "А".

I. Попадане на чуждо тяло в дихателните пътища

- в съзнание : изведнъж губи способност да говори и кашля сочейки гърлото си.

Поведение:

3-5 силни удара отзад между лопатките и толкова притискания върху гърдния кош, почистете устната кухина и гърлото. При неуспех повторете. /практическо занятие/

II. Аспирация – попадане на повърнати материали, секрети, кръв, хранка в дихателните пътища и запушването им.

Поведение:

Почистване и осигуряване на чисти дихателни пътища (с пръсти); Ако не диша, както при "I".

III. Пневмоторакс – проникващо нараняване на гърдната стена със засягане на плевра, бял дроб въздуха свишти от раневото отворствие.

Поведение:

Запушете раната със стерилна превръзка и **при I - II - III още в началото търсете лекар!**

IV. Алергия – анафилактичен шок

Вещества от работната среда, храни, ухапване от насекоми.

При затруднение с дишане, отоци на лице, уста – търсете лекар.

ИЗГАРЯНЕ – огън, горещи течности, искра и др.

1. Отстранете причините – горящият се гаси в легнало положение с вода, одеяло; горящи, димящи дрехи се отстраняват или охлажда с вода; пострадалият се охлажда с вода, струя студен въздух, лед; при нужда стъпки "А" "В" "С", осигурете спокойствие; свалете му гривни, пръстени, часовник от засегнатите части (по-късно поради отока това ще е невъзможно и опасно).

2. При изгаряне >10% (зависи и степента) пострадалия е за болнично заведение (човешката длан е 1% от повърхността на тялото).

3. Изгорели повърхности се прикриват само със стерилни превръзки (не използвайте мазила) (лицето не се превързва).

4. Давайте течности.

ИЗГАРЯНЕ С ОСНОВИ (амоняк, вар и др) Външно

Изплакнете обилно с вода (включително и през дрехите). Отстранете дрехите и измийте продължително (>20 мин) с разреден оцет, лимонов сок. Не ползвайте мляко. Транспортирайте до болнично заведение.

ИЗГАРЯНЕ С КИСЕЛИНА Външно

Измийте обилно с течаща вода (дори през дрехите), отстранете дрехите, измивайте повече от 20 мин с разреден разтвор от сода бикарбонат. (При приета през устата киселина не се дава да се пие сода).

ПРЕГРЯВАНЕ (Топлинен удар)

Тежко, опасно за живота състояние. Получава се при външна температура и недостатъчно охлаждане на организма (висока влажност, неподходящо облекло). Телесната температура се повишава до 41° С (нормална 37° С) с което организмът не може да се справи.

Признаци:

Главоболие, неразположение, жажда, чувство за припадък, несигурна походка, болки по цялото тяло, зачервяване на кожата, ускоряване на пулса и дишането (може да спре), спадане на кръвното налягане; често е съпроводено с промени в съзнанието (обърканост, делир, дори до кома)

Поведение:

1. Преместете пострадалия на хладно и проветриво място, дайте му половин чаша студена вода (ако е в състояние да пие).
2. Поставете го легнал с глава малко по-високо от тялото.
3. Отстранете по-голяма част от дрехите му.
4. напръскайте го, обтрийте или измийте със студена вода.
 - Прилагайте студени компреси (или торбички лед): върху челото, сънните артерии, под мишниците и слабините; импровизирайте проветряване (ветрило, вентилатор) на пострадалия.
 - Масаж на крайниците – повишава отделянето на топлина. Измервайте телесната температура; контролирайте дишането и пулса (на сънните артерии) ; при липса на дишане стъпки "А" и "В" . Уведомили сте БМП.

УДАР ОТ ЕЛЕКТРИЧЕСКИ ТОК : изгаряния; силни мускулни контракции; нараняване от падане; спиране на дишането, спиране на сърцето.

- Не пипайте пострадалия, ако той все още е в контакт с ел. Мрежа;
 - Прекъснете веригата (технически или импровизирано);
 - Проверете дишането и пулса на сънните артерии (съответното поведение);
 - Вече сте уведомили БМП (и полиция)
- (късни поражения на сърдечния мускул, необходимо е наблюдаване в болница).

ОСТРИ ОТРАВЯНИЯ - от всяко биологично активно вещество;

Зависи от веществото, количеството, начина на действие, време на експозиция. **Винаги засяга целия организъм.**

Признаци:

Зачервяване на кожата, миризма на дъха, промяна в мускулния тонус, разширени или свити зеници, гърчове, промени в съзнанието и дишането.

Поведение:

1. Отстранете отровата - вдишаната – чист въздух
погълната – предизвикване на повръщане
убождане, ужилване – компресия над мястото
през кожа – измиване на мястото, отстранете замърсените дрехи.
 2. Имали дишане и сърдечна дейност – съответно мероприятия "А", "В" и "С"
 3. В съзнание ли е? (ако Не, осигурете "А")
 4. Внимавайте за повръщане и аспирация на повърнатото, т.е "А".
- Повикайте лекарски екип или транспорт. Запазете опаковката на веществото или дори повърнатите материали. Специфичните мерки зависят от вида на отровата.

УЖИЛВАНЕ ОТ НАСЕКОМО – пчели, оси и др.

Предизвиква локална алергична реакция (опасна за живота е език, лице, шия) или до тежък шок (задух, смърт).

Потърсете медицинска помощ!

Жилото на пчела е важно да се извади с неговия сак (не с пинсети) Ужилен в устата – лед, промиване с разтвор от сода бикарбонат, намалява отока.

СПИРАНЕ НА КРЪВОТЕЧЕНИЯ

Компресивна превръзка – т.е. стегната превръзка върху раната.

Турникет – стягане над мястото на кръвотечение. Необходими са познания, къде върху крайниците се поставят. Отбелязвайте часът и минутата на поставяне.

ОТРЯЗВАНЕ ИЛИ ОТКЪСВАНЕ НА ЧАСТИ ОТ КРАЙНИЦИ

Спиране на кръвотечението.

Поставете ампутираният част в торбичка с лед, Отбележете точно часът на инцидента. Тази торбичка придружава пострадалия до болничното заведение.

ОБРАБОТВАНЕ НА РАНИ

Не се стремете да извършите пълна обработка. Измийте с вода, подсушете, покрийте с чиста марля, превържете (малки рани).

Не посипвайте с прахове, Не поставяйте мазила. Спрете кръвенето – директен натиск с чиста марля, компресивна превръзка. Тези рани не промивайте.

Чуждо тяло (тела) в раната: не го отстранявайте. Изрежете дрехите около раната. Прикрийте чуждото тяло с нещо което да попречи разместването му и превържете с бинт. Търсете лекарска помощ.

НАТЪРТВАНЕ

Покой. Обездвижване. Студен компрес (лед)

НАВЕХВАНЕ, РАЗТЯГАНЕ, ИЗКЪЛЧВАНЕ

Покой. Лед. Обездвижване на ставите.

ОБЕЗДВИЖВАНЕ НА СЧУПВАНИЯ

Принадлежи към противошокови мероприятия. Извършва се дори при транспорт на къси разстояния. Спазват се правила. Необходими са допълнителни познания.

НАРАНЯВАНИЯ НА ОКОТО

Пламък, горещи, нажежени, често метални предмети – покрийте с чиста марля (кърпа) и транспортирайте при очен лекар.

Киселини,основи - изплаквайте обилно с вода включително при транспорта до очен лекар .

Тъпи наранявания – превръзка, транспорт, не пипайте окото.

Чуждо тяло в окото – марля само върху пострадалото око с превръзка и потърсете специализирана помощ.

КЪРВЕНЕ ОТ НОСА

Притиснете носните крила в долната трета; тампонада – с памук, марлен тампон; студен компрес на тила (рефлекторен вазоспазм) ; при значително кървене - транспорт в седнало положение с опряна назад глава. Пострадалия да не кашля, да не се издухва, да диша през устата.

СЪЩЕСТВУВАЩИ ХРОНИЧНИ ЗАБОЛЯВАНИЯ В КОЛЕКТИВА (известни на останалите)

Епилептичен припадък

1. да се внимава болния да не се нарани при падането или при самия гърч (поставя се мека дреха под главата;
2. предпазване прехапването на езика (поставя се навита кърпа между зъбите);
3. търси се лекарска помощ;
4. стъпка "А" (при необходимост);
5. запомнете колко време е продължило гърчовото състояние.

Захарен диабет

- диабетична (хипергликемична) кома – начало постепенно (дни), дишат дълбоко и често. Осигурете чисти и проходими пътища и транспортирайте до здравно заведение!
- Хипогликемична кома – началото е бързо, треперят объркани са, сърцебиене, може гърч, може да се наруши дишането.

Поведение:

Ако е в съзнание – захар или друга сладка храна, при кома стъпка "А" и транспорт.

Високо кръвно налягане (криза)

Поведение:

Легнал с повдигната глава (45°); да получи собствените си лекарства, психическо и физическо спокойствие; повикване на лекар.

Астматичен пристъп – задух

Поведение:

Седнало положение, чист въздух, да получи собствените си лекарства, лекар.

София

„Крон Секюрити“ ООД



ПРИЛОЖЕНИЕ 4

Утвърждавам:
Управител на „КРОН Секюрити“ ООД

Кирил Радев /

чл. 2 от ЗЗЛД

ИНСТРУКЦИЯ

ЗА

**ОРГАНИЗАЦИЯ НА ДЕЙНОСТТА ПО КОНТРОЛ И СПАЗВАНЕ НА
ВЪТРЕШНИЯ РЕД В ОХРАНЯВАНИЯ ОБЕКТ**

Глава първа

Общи положения

1. Тази инструкция урежда организацията, ръководството и контрола на охранителната дейност по охрана на обектите от „КРОН Секюрити“ ЕООД.
2. Основна задача на охранителната дейност по охрана на обектите е опазване имуществото и законовия ред, както и защитата на здравето и живота на лицата работещи в тях, и предотвратяването на правонарушения.

Глава втора

Контрол по организацията и изпълнението на охранителната дейност по охраната на обекти

1. Контролът по организацията и изпълнението на охранителната дейност по охраната на обекти е важно средство за укрепване на трудовата дисциплина и осигуряване висока активност на охранителите за недопускане извършването на правонарушения в обектите.

2. Той се осъществява чрез системни проверки на охраната във всички обекти/маршрути/ охранявани от „КРОН Секюрити“ ЕООД.

3. Проверките по организацията и изпълнението на охранителната дейност се извършват чрез пряко наблюдение охраната на обектите и директно общуване на ръководителите на охраната с охранителите, като имат за цел да се установи:

1. качеството на изпълнение на задълженията от плановите и инструкциите за охрана на обектите ;
2. правилността на организацията на персонала за физическа защита и изградените техническите средства за сигурност в необходимата достатъчност и комплексност;



чл. 2 от ЗЗЛД

3. качеството на провежданите ежедневни и периодични инструктажи на охранителите;
 4. познаването от охранителите на техните особени задължения, тактически действия и основни правила в нормални условия и кризисни ситуации;
 5. осигуряването на взаимодействие между постове и подвижните групи за реагиране, както и със съответните полицейски органи;
 6. правилното оформяне и водене на установените документи/книги, дневници и други в зависимост от необходимостта/;
 7. изпълнение на задълженията за осигуряване необходимата степен на сигурност и охрана на обектите и недопускане извършването на правонарушения в тях;
 8. наличността, съхранението и използването на зачислените помощни и свързочни средства, както и техническите системи за сигурност.
4. Охранителната дейност по охрана на обектите се проверява от :
1. мениджърите - не по-малко от два пъти на месец, на подчинената им структура, като в хода на проверката оказват методическа и практическа помощ;
 2. ръководителите на охраната не по-малко от един път седмично в извънработно време, празнични и почивни дни;
 3. оперативните дежурни по предварителни разпореждания от Управителя на „КРОН Секюрити“ ЕООД и при възникнала необходимост;
5. При констатиране на груби нарушения на реда за изпълнение на охранителната дейност по охраната на обектите от охранителите се докладва в писмена форма на съответните ръководни служители.
6. Проверките на непосредственото изпълнение на охранителната дейност от охранителите включват:
1. изпълнение на охранителната дейност в границите на поста/обекта/или маршрута за движение;
 2. познаване на уязвимите места и специфичните особености на охранявания обект или маршрут;
 3. осъществяваната от охранителите дейност в момента на проверката;
 4. спазване на установената униформа, реда и правилата за работа с техническите системи за сигурност, помощните средства и своевременно попълване и съхранение на необходимите документи.
7. Забраняват се проверките на охранителната дейност чрез използване провокативни методи, както и инсцениране на правонарушения и други нерегламентирани начини.
8. При констатиране на нарушения при изпълнение на охранителната дейност по охрана на обектите, проверяващият е длъжен на място да предприеме мерки за отстраняването им.
9. При груби нарушения на изискванията на настоящата инструкция, охранителите могат да бъдат отстранени от работа, за което незабавно се уведомяват преките им ръководители и ОДЧ.
10. Резултатите от проверките се отразяват в книгите за контрол на всеки пост.

София

„Крон Секюрити“ ООД



**СЕКЮРИТИ
SECURITY**

Гр. София, ул. „Хайдушка поляна“ № 8, Тел.: 02/ 917 15 40, 0879 350 350

www.kronsecurity.com, office@kronsecurity.com

ПРИЛОЖЕНИЕ 5

Утвърждавам
Управител на „КРОН Секюрити“ ООД

Кирил Радев

чл. 2 от ЗЗЛД

ИНСТРУКЦИЯ

ЗА

**ДЕЙСТВИЕ НА ОХРАНИТЕЛИТЕ ПРИ ИЗВЪРШВАНЕ НА ПРЕСТЪПЛЕНИЕ И
ХУЛИГАНСКИ ПРОЯВИ В ОБЕКТИТЕ**

1. ДЕЙСТВИЕ ПРИ ИЗВЪРШВАНЕ НА ВЪОРЪЖЕН ГРАБЕЖ

. Лицата, проникнали в обекта с престъпни намерения се задържат със силите и средствата на охраната, като при пристигане органите на МВР се предават на същите.

Охранителите, при въоръжен грабеж, нямат право да задържат извършителите, ако с действията си могат да провокират опасна ситуация за живота на служителите в КФН и своя собствен живот



. 1. При данни за извършвано престъпление, охраната уведомява ръководството на КРОН "Секюрити" ООД, които от своя страна уведомяват прокурора и органите на МВР. До пристигане на органите на МВР охранителите запазват местопроизшествието, като спазват следните основни изисквания:

а. местопроизшествието се запазва такова каквото е без да се променят мястото и положението на предметите;

б. да не допускат влизането на лица и транспортни средства в границите на местопроизшествието;

в. влизането в границите на местопроизшествието се допуска само, ако има необходимост от указване на медицинска помощ на пострадали и за предотвратяване на вредни последици от престъплението;

чл. 2 от ЗЗЛД

г. ако поради неотложни причини охраняващия местопроизшествието е влязъл в неговите граници, трябва да маркира местата където е причинил следите по такъв начин, че да не допусне повреждане или унищожаване на следи от извършеното престъпление;
д. забранява се консумирането на храни, напитки и пушене на местопроизшествието.

2

„КРОН СЕКЮРИТИ“ ООД

ПРОТОКОЛ
за предаване на задържано лице съгласно чл.32,ал.3 от ЗЧОД

Днес.....г.в.....ч. служителят по охраната.....
предаде на.....
лицето.....
ЕГН.....л.к.№.....издадена от.....
на.....г.,живеещ (постоянен и настоящ адрес).....

1.Причини,мястото за задържане и обстоятелствата,при което е задържано лицето:

2.Използвани при задържането физическа сила,помощни средства или огнестрелно оръжие и обстоятелства,наложили тяхното използване:

3.Състояние на задържаното лице в момента на предаването
(наранявания,изкълчвания,ото-
ци,подутини,синини и др.).....

4.Опис на предмети и вещи,собственост на задържаното лице,и тяхното състояние
(облекло,часовник,пръстени,гривни,ланци,колиета,пари,документи,личен багаж и др.).....

5.Показания на задържаното лице(обяснения,възражения и др.).....

6.Свидетели на нарушението,причина за задържането:

6.1.....ЕГН.....
(име,презиме,фамилия)

л.к. №.....Адрес:.....Подпис.....

6.2.....ЕГН.....

(име, презиме, фамилия)

л.к. №.....Адрес:.....Подпис.....

7. Свидетели на задържането:

7.1.....ЕГН.....
(име, презиме, фамилия)

л.к. №.....Адрес:.....Подпис.....

7.2.....ЕГН.....
(име, презиме, фамилия)

л.к. №.....Адрес:.....Подпис.....

8. Показания на свидетелите:

8.1.....
.....
.....

8.2.....
.....
.....

9. Час на предаване на задържаното лице.....

Служител по охраната:.....

Приел задържаното лице:.....

Задържано лице:.....

Забележка: Протоколът се подписва в два еднакви екземпляра-един за служителя по охрана и един за представителя на МВР.

Получили екземпляр от протокола:

.....
.....

2. ДЕЙСТВИЕ ПРИ ХУЛИГАНСКИ ПРОЯВИ

- представя се и приканва лицето, имащо хулиганско поведение, да преустанови проявата му, без да го предизвиква към допълнителна агресивност или противопоставяне, като се старае да го изведе от охранявания обект;
- ако лицето не реагира на поканата на охранителя или последният предвижда противопоставяне, вика се полиция. Съставя протокол, с който се предава лицето на полицията след нейното пристигане;
- информира дежурния на „КРОН Секюрити“ и представител на Възложителя за възникналия инцидент

София

„Крон Секюрити“ ООД

чл. 2 от ЗЗЛД




**СЕКЮРИТИ
SECURITY**

Гр. София, ул. „Хайдушка поляна“ № 8, Тел.: 02/ 917 15 40, 0879 350 350

www.kronsecurity.com, office@kronsecurity.com

**УТВЪРДЕНО:
УПРАВИТЕЛ НА
„КРОН СЕКЮРИТИ“ ООД**

КИРИЛ РАДЕВ чл. 2 от ЗЗЛД



**СЪГЛАСУВАНО:
ИЗПЪЛНИЕЛЕН ДИРЕКТОР НА
АГЕНЦИЯ ЗА УСТОЙЧИВО
ЕНЕРГИЙНО РАЗВИТИЕ**


ИВАЙЛО АЛЕКСИЕВ /...../

ПЛАН

**ЗА ДЕЙСТВИЕ ПРИ ВЪЗНИКВАНЕ НА КРИЗИСНИ СИТУАЦИИ, ПРИРОДНИ БЕДСТВИЯ.
АВАРИИ, ТЕРОРИСТИЧЕН АКТ. ВЗАИМОДЕЙСТВИЕ С ОРГАНИТЕ НА МВР И ПРИ
ВЪВЕЖДАНЕ НА ЗАВИШЕНИ МЕРКИ ЗА СИГУРНОСТ ЗА ОБЕКТ:**

**Административната сграда на Агенция за устойчиво енергийно развитие град
София, ул. „Екзарх Йосиф“ 37 (вход от ул. „Сердика“ № 11).**

чл. 2 от ЗЗЛД



СЪДЪРЖАНИЕ НА АВАРИЙНИЯ ПЛАН

I. ЦЕЛ НА ПЛАНА

ЧАСТ ПЪРВА

I. Обща характеристика на обекта

II. Рискове за обекта съгласно общинския план за защита при бедствия

ЧАСТ ВТОРА

**ВЪЗМОЖНИ ПОСЛЕДИЦИ ЗА ПЕРСОНАЛА, НАСЕЛЕНИЕТО И ОКОЛНАТА СРЕДА ОТ
АВАРИЯ В ОБЕКТА**

ЧАСТ ТРЕТА

**МЕРКИ ЗА ОГРАНИЧАВАНЕ И ЛИКВИДИРАНЕ НА ПОСЛЕДИЦИТЕ ОТ АВАРИЯ В
ОБЕКТА**

ЧАСТ ЧЕТВЪРТА

МЕРКИ ЗА ЗАЩИТА НА ПЕРСОНАЛА

ЧАСТ ПЕТА

**ПЛАН ЗА ДЕЙСТВИЕ ПРИ ВЪЗНИКВАНЕ НА КРИЗИСНИ СИТУАЦИИ, ПРИРОДНИ
БЕДСТВИЯ, АВАРИИ, ТЕРОРИСТИЧЕН АКТ**

ЧАСТ ШЕСТА

ПЛАН ЗА ВЗАИМОДЕЙСТВИЕ С ОРГАНИТЕ НА МВР

ЧАСТ СЕДМА

ПЛАН ПРИ ВЪВЕЖДАНЕ НА ЗАВИШЕНИ МЕРКИ ЗА СИГУРНОСТ ЗА ОБЕКТ

ЦЕЛ НА ПЛАНА

1. Създаване на оптимална организация и готовност за провеждане на защита на персонала и пребиваващите и спасителни действия при възникване на природни бедствия и аварийна ситуация в обекта и в района, попадащ в зоната на поражения при бедствия, пожар и аварийна ситуация:
 - своевременно прогнозиране характера и последствията от проявяващите се бедствия, аварии и катастрофи;
 - успешно ръководство и провеждане на спасителни работи в засегнатият обект/и;
 - защита на работещите, пребиваващите и населението в зоната на поражение в района;
 - поддържане в готовност на сили, средства и управление на аварийно-спасителна дейност в екстремални ситуации;
 - да се набележат и изпълнят мероприятия за намаляване на опасностите при възникване на бедствия и аварийна ситуация в обекта;
 - запазване живота и здравето на персонала и пребиваващите при бедствия.
2. Експлоатацията и ползването на обекта при екстремни условия с цел недопускане или снижаване на риска при природни бедствия и аварийна ситуация.

В плана са залегнали следните основни положения:

- Въпросите, касаещи защитата на персонала и пребиваващите в зоната на поражение съобразно спецификата на експлоатация на обекта, характеристиката на сградния фонд, наличието на потенциално рискови фактори при бедствия, аварии, катастрофи и пожари;
- При разработването на плана са отчетени и изводите от оценката на вероятната обстановка при възникване на природни бедствия, авария и пожар;
- Изградените сили и средства (Аварийна група) за действие в обекта при бедствие или авария да отговарят на реалните наличности на рискови фактори и наличен персонал на фирмата към момента;
- Определя точно отговорностите и задълженията на ръководителите и екипите, участващи в провеждане на спасителните работи;
- Предвидените мероприятия се координират със структурите на единната спасителна система;
- Изграждането на Аварийна група в обекта се осъществява съгласувано с органите на 01 РС „ПБЗН“.

Част първа

I. Обща характеристика на обекта

1. Характеристика на района

Административната сграда на Агенция за устойчиво енергийно развитие (АУЕР) се намира в град София. Климатът е умерено континентален с преобладаващо западни ветрове. АУЕР е разположена в централната част на града.

ГРАНИЦИ:

- Север – масивна жилищна кооперация, ул. „Сердика“ №13;
- Изток – улица „Сердика“;
- Юг – сграда на Сметна палата;
- Запад – заден двор, жилищни сгради.

2. Строителна характеристика на сградата

Брой на сградите - 1 брой;

Етажност - 4 етажа;

Тип строителство – монолитно;

Подземен етаж – гараж;

Първи етаж - представителен вход, помещението на охраната, трафопост, офис за посетители, кафемашина, вход за асансьор, помещение за общ работник, аварийен изход на ЛИДЛ.

Втори етаж - работни канцеларии, тоалетни, архивни помещения. В дъното на коридора се намира аварийен изход към Сметната палата (заклучен и запечатан).

Трети етаж - Работни офиси на ръководството на АУЕР, други офисни помещения, тоалетни и сервизни. В дъното на коридора се намира аварийен изход към Сметната палата (заклучен и запечатан).

Четвърти етаж - работни канцеларии. В дъното на коридора се намира аварийен изход към Сметна палата (заклучен и запечатан).

II. Рискове за обекта съгласно общинският план за защита при бедствия

1. от земетресение;
2. от наводнение;
3. от снежни бури, поледици и обледенявания;
4. от пожар;
5. от крупни промишлени аварии;
6. получаване на сигнал за злонамерено анонимно телефонно обаждане.

1. Земетресение

Град София и цялата община попадат под влиянието на Витошкия разлом на земетресение, характеризиращо се с магнитут равен и по-голям от VII степен по Рихтер и интензивност VIII степен по Медведев-Шпонхойер-Карник. Дълбочината на огнището на земетресението не е голяма. В Софийския район са ставали земетресения с периодичност 70, 80 години. Очаква се да се получат поражения по сградния фонд, характеризиращи се с напукване или частично разрушаване на преградните стени, падане на част от мазилката, повреди по електро, ВИК и отоплителните инсталации, счупване на стъкла, изкривяване на дограма. Възможно е възникване на локални и масови пожари. Ще възникнат случаи на травми на хората, намиращи се в сградата, ще възникне и паника сред персонала.

3. Наводнение

Наводнения в община София могат да възникнат при:

- Частично или пълно разрушаване стените на:
 - А) язовир „Искър“ – за ниската част на гр. София;
 - Б) излизане от коритото си на река Искър; „Перловска река“; „Владайска река“.
- Затлачване на отводнителната канализационна система на град София.

4. Снежни бури, поледици и обледявания

Снегонавяванията и обледяванията са характерни за района и се проявяват на 2-3 години, а понякога и ежегодно. В резултат на въздействието им могат да възникнат:

- нарушаване или затрудняване движението по пътищата и уличната мрежа и в района на площадката;
- прекъсване на електроснабдяването, водоснабдяването и свързките;
- при ураганни ветрове могат да възникнат повреди по остъкляването, прекъсване на някои открити комуникации;
- заснежаването и масовите поледици могат да създадат сложна транспортна обстановка по улицата, както и затруднено движение в района му.

5. Пожар Възможно е възникване на пожар в следствие на повреда в ел. табло, което се намира на 1 етаж;

Пожари могат да възникнат в работните помещения, подземния гараж и други. Причините могат да бъдат от умишлен или обективен характер. Възможно е допълнително усложняване на обстановката, поради отделяне на някои токсични вещества при горене на лампериите и други синтетични материали.

6. Крупни промишлени аварии

Обстановката ще се характеризира със замърсяване на местността (околната среда с радиоактивен прах, който може да проникне в работните помещения и да се наслои.

7. Авария в АЕЦ и трансгранично радиоактивно замърсяване

Обстановката ще се характеризира с повишаване на радиационния фон, повърхностна замърсеност на почви, водоизточници, пътни комуникации и др. на територията на областта и облъчване на част от населението с доза над допустимата. Заразяване може да се очаква след 16-17 часа /разстояние около 190 км и скорост на вятъра 2 м/с, основно с радионуклиди на йод 131, 133 и 135 /40 %/, цезий 137 /30%/, телур 132, /20%/ и други.

8. Заплаха от полученото анонимно телефонно обаждане за терористични актове

- приема се като реална.

ЧАСТ ВТОРА

ВЪЗМОЖНИ ПОСЛЕДИЦИ ЗА ПЕРСОНАЛА, НАСЕЛЕНИЕТО И ОКОЛНАТА СРЕДА ОТ АВАРИЯ В ОБЕКТА

1. При земетресение

При силно земетресение най-тежка обстановка ще се създаде в гр. София, където гъстотата на населението и масовото му пребиваване са най-големи. Прогноза за последствията от евентуално земетресение – безвъзвратни и медицински загуби сред населението; силни и средни разрушения на сградния фонд; промишлени аварии с изтичане на промишлени отровни вещества и пожари в обекти на националното стопанство; пропукване или разрушаване стените на микроязовирите; нарушаване движението на автомобилния и железопътния транспорт; нарушаване целостта и ефективността на комунално-битови и енергийни мрежи; възникване на епидемии.

2. При наводнение

Възможно е заливане на терена пред АУЕР, като в най-тежките случаи и подходите към сградата, при която няма да се осъществи нормална дейност и ще бъде прекратен работния процес ; ще е необходима евакуация съгласно плана за евакуация.

3. При пожар

В сградата на АУЕР пожари могат да възникнат:

- При неправилно използване на електроуредите в работните канцеларии, подземния гараж и др.
- При неизправност на електрическата инсталация в сградата на АУЕР.

4. При авария

В непосредствена близост до АУЕР няма разположени големи промишлени обекти, в които да се получат значителни производствени аварии. Но на територията на община София има големи производствени обекта, работещи с Метан-огнище на химическо заразяване би могло да се създаде при пожар от продуктите на горене, газстанции и бензиностанции.

5. При бури, снегонавявания, обледенявания

През зимните месеци в резултат на обилни снеговалежи, силни ветрове и отрицателни температури, могат да възникнат обледявания, в резултат на които:

- Да бъдат затрупани и станат непроходими пътища и тротоарите;
- Да бъдат прекъснати далекопроводи и да останат без електрозахранване и съобщения административни и други сгради в града;
- През летния период резки промени в температурата могат да доведат до краткотрайни проливни дъждове и бури, често съпроводени с градушки и силен вятър.

6. При радиационна авария в АЕЦ и трансграничен пренос на радиоактивно замърсяване В община София, радиоактивно замърсяване / заразяване/ може да възникне в следните случаи:

- При трансграничен транспорт на радиоактивни вещества;
- При радиационни инциденти в предприятия , работещи с радиоактивни източници;
- При авария в АЕЦ "Козлодуй" При радиоактивно замърсяване /заразяване/ обстановката се характеризира с повишаване на радиационния фон и повърхностната замърсеност на почви, водоизточници, селскостопанска продукция, пътни комуникации и др. При авария в АЕЦ "Козлодуй" заразяване може да се очаква основно с радионуклеиди на йод – 131,133,135 (40%); цезий – 134,137 (30%); телур – 132 (20%); стронций – 89,90; рутений – 103,106.

7. При злонамерен анонимен сигнал за терористични актове Терористичните действия са предварително обмислени и детайлно планирани и се извършват от организации с различен конспиративен ред или конспиративна клетъчна структура. Обекти на терористични актове са сгради и прояви с масово събиране на хора, като при което разрушенията са огромни, а човешките жертви – многобройни. Използваните от терористите средства за поразяване могат да се дефинират в три групи:

- взривни устройства;
- средства за физическо и психологическо поразяване на много хора, причиняващи значителни екологични щети: източници на йонизиращи лъчения, токсични химични и биологични вещества. Веществата, материалите и микроорганизмите, използвани като средство за унищожаване се дефинират като оръжия за масово унищожение (ОМУ);
- високи технологии - персоналните компютри и връзките между тях, компютърните вируси и т.нар. логически бомби, чрез които могат да модифицират или унищожават бази от данни и програмно осигуряване или да блокират нормалната работа на компютрите.

ЧАСТ ТРЕТА

МЕРКИ ЗА ОГРАНИЧАВАНЕ И ЛИКВИДИРАНЕ НА ПОСЛЕДИЦИТЕ В ОБЕКТА ПРИ ВЪЗНИКВАНЕ НА КРИЗИСНИ СИТУАЦИИ, ПРИРОДНИ БЕДСТВИЯ, АВАРИИ И ДР.

1. При земетресения VIII–IX степен по МШК – сградата на АУЕР е масивна. Да се спазват противопожарните изисквания, готовност за реагиране от персонала, пожароизвестителна инсталация, осигуряване на достъп за аварийно-спасителна техника и екипи, евакуационни изходи и маршрути за извеждане, организация на оповестяване на органите на ЕСС.

Прогнозиране вероятните последици и мащабите на поражения, жертви и материални щети /по предварителните данни, с които се разполага до момента/. Докладване по оперативен ред и установяване пряка връзка с общинския щаб за координация на спасителните операции за въвеждане на районния план за действия при бедствия.

Информирание на пребиваващите. Непрекъснато управление, своевременно информирание и оценка на обстановката. Провеждане на евакуация на пребиваващите. Осигуряване защитата и охрана на сградата и материалните ценности.

2. При наводнение - готовност за изпомпване, отводняване и отвеждане на водите в безопасно направление и район; недопускане на разлив и замърсяване на водите с препарати; готовност за реагиране от персонала; осигуряване на индивидуални средства за защита на персонала; осигуряване на достъп за аварийно-спасителна техника и екипи; евакуационни изходи и маршрути за извеждане; организация на оповестяване на органите на ЕСС.

3. При пожар – изключване на ел. напрежението, правилно съхранение, спазване на противопожарните изисквания, готовност за реагиране от персонала, привеждане на плана за гасене на пожар в обекта, поддържане на пожароизвестителна инсталация, осигуряване на достъп за аварийно-спасителна техника и екипи, евакуационни изходи и маршрути за извеждане, организация на оповестяване на органите на ЕСС. Информирание на пребиваващите за създалата се обстановка;

Обозначаване и сигнализиране на опасния участък и информирание на пребиваващите за опасност от пожар.

Извършване на обучение на служителите за действие при пожари; Обозначаване и поддържане на пожараизвестителната инсталация, пожарогасители и пожарните хидранти в изправност

4. При радиационна авария

- създаване на организация за аварийно реагиране и поддържане на аварийна готовност;
- поддържане на екипи за провеждане на неотложни аварийно-възстановителни работи (НАВР) в зоните за аварийно планиране;
- ранно оповестяване при възникване на авария в АЕЦ или на друго място;
- усвояване на планове за действие при радиоактивно замърсяване.

5. При авария с опасни вещества

- предварително прогнозиране на последствията от възникване на промишлени аварии, в зависимост от вида, количеството, вредното въздействие и разпространение на отделените промишлени отровни вещества;
- подготовка и поддържане в готовност за действие на силите и средствата, предназначени за предотвратяване и ликвидиране на последствията от аварии с отделяне на опасни вещества;

- изграждане и поддържане на локални системи за оповестяване на населението при опасности от възникване на аварии с отделяне на опасни вещества;
- осигуряване на работниците, служителите и населението от застрашените зони на заразяване от промишлени отровни вещества с индивидуални средства за защита.

6. При обилни снеговалежи, снежни бури и заледяване

- непрекъснато следене на метеорологичните условия за своевременно реагиране при очаквани обилни снеговалежи;
- разработване на актуални оперативни планове за действие при снегонавявания и обледявания.

7. При злонамерен анонимен сигнал за терористични актове

- Прогнозиране вероятните последици и мащабите на поражения от жертви и материални щети /по предварителните данни, с които се разполага до момента/;
- Докладване по оперативен ред и установяване пряка връзка с органите на МВР за координация на спасителните операции за въвеждане на районния план за действие;
- Информирание на пребиваващите;
- Непрекъснато управление, своевременно информирание и оценка на обстановката;
- Провеждане на евакуация на пребиваващите от сградата на АУЕР.

ЧАСТ ЧЕТВЪРТА

МЕРКИ ЗА ЗАЩИТА НА ПЕРСОНАЛА

1. Постоянни мерки:

- обучен и инструктиран персонал за действие при аварийни ситуации и при инциденти с препарати;
- подготовка – обучение - общо и специализирано, поддържане на готовност на аварийна група за действие при бедствия, аварийна ситуация и пожари;
- спазване на нормите за безопасни условия на труд, спазване на противопожарните изисквания на МВР и на МРРБ за строително технически правила и норми за осигуряване на безопасност при пожар за обекта;
- спазване на изискванията за съхранение на препаратите съгласно изискванията на експлоатационните листи, спазване на нормите за престой и отстояния на персонала при боравене с препаратите, наличие и поддържане на аварийен склад с дегазиращи и неутрализиращи вещества;
- ИСЗ за персонала и аварийната група на обекта и разчет за раздаването им, наличие на средства за контрол – газ-анализаторна уредба, пожароизвестяване, локална система за оповестяване и други.

2. Мерки за защита при аварийни ситуации – спазване на мерките за безопасност при провеждане на аварийни дейности, работа само с годни и сертифицирани ИСЗ и съдове, техника и инструменти, евакуация на персонала и материална част, отцепване и охрана на района за водене на аварийни дейности, време за престой в зоната на поражение, недопускане на експозиция над допустимата в района на аварията.

- предупреждение;
- изпълнение на неотложни мерки за намаляване на въздействието;
- оповестяване;
- спасителни операции;
- оказване на медицинска помощ при спешни състояния;

- оказване на първа психологична помощ на пострадалите и на спасителните екипи;
- овладяване и ликвидиране на екологични инциденти;
- защита срещу взривни вещества и боеприпаси;
- операции по издирване и спасяване;
- радиационна, химическа и биологична защита при инциденти и аварии с опасни вещества и материали и срещу ядрени, химически и биологични оръжия;
- ограничаване и ликвидиране на пожари;
- временно извеждане, евакуация, укриване и предоставяне на индивидуални средства за защита;
- извършване на неотложни аварийно-възстановителни работи;
- ограничаване на разпространението и ликвидиране на възникнали епидемични взривове, епидемии и епизоотии от заразни и паразитни болести;
- други операции, свързани със защитата.

ЧАСТ ПЕТА

ПЛАН ЗА ДЕЙСТВИЕ ПРИ ВЪЗНИКВАНЕ НА КРИЗИСНИ СИТУАЦИИ, ПРИРОДНИ БЕДСТВИЯ, АВАРИИ, ТЕРОРИСТИЧЕН АКТ

ДЕЙСТВИЯ ПРИ ЗЕМЕТРЕСЕНИЯ



ЗЕМЕТРЕСЕНИЕТО е природно бедствие, което не може да бъде предсказано. Неговата продължителност не е голяма, но последствията са тежки. На територията на нашата страна най-опасните сеизмични зони, с възможен максимален магнитуд 7.0. Земетресенията са природни бедствия, които не могат да бъдат предотвратени. За недопускането на човешки жертви и тежки материални загуби, държавните органи предприемат мерки, свързани с антисеизмичното строителство, спазване на строителните норми, създаване на готовност за адекватно реагиране и за ликвидиране на последиците. Не трябва обаче да забравяме, че правилното поведение на всеки от нас може да бъде животоспасяващо.

ПРИ УСЕЩАНЕ НА ПЪРВИЯ ТРУС ОХРАНИТЕЛЯТ:

- Не трябва да напуска сградата, в която се намира, само ако прецени, че може да излезе на открито за около 10 секунди.
- Заема най-безопасното място в сградата – под рамката на вратата, близо до вътрешна стена, колона, под стабилен маса или легло.

СЛЕД ПРЕМИНАВАНЕ НА ПЪРВИЯ ТРУС ОХРАНИТЕЛЯ Е ДЛЪЖЕН:

- Да изключи електричеството, газта и водата.
- Да осигури предимство при напускане на сградата на майките с деца и за възрастните хора.
- Да излезе от сградата и помогне на намиращите се служители и граждани да се отдалечат на открито място, най-малко на разстояние равно на височината на най-близката постройка.
- Да предупреди всички около него, да не застават под далекопроводи, и електрически мрежи.
- Да окаже първа помощ, ако около него има пострадали.
- Да обозначи местата, ако е възможно, в които има затрупани хора. Да помогне, ако това е възможно.

- Да следи информациите, които ще се излъчват по средствата за масова информация и по местните радиостанции. Изпълнявайте указанията на МВР - ГД „Пожарна безопасност и защита на населението“, полицията и на други компетентни органи. Да следи за спазването на обществения ред.

ДЕЙСТВИЯ ПРИ АВАРИЯ

"Авария" е внезапна технологична повреда на машини, съоръжения и агрегати, съпроводена със спиране или сериозно нарушаване на технологичния процес, с взривове, пожари, замърсяване на околната среда, разрушения, жертви или заплахи за живота и здравето на населението.

ПРИ ПРОМИШЛЕНА АВАРИЯ ОХРАНИТЕЛЯТ Е ДЛЪЖЕН:

- При получаване на сигнал от органите на Главна дирекция „Пожарна безопасност и защита на населението“ - МВР, да запази самообладание и предаде за опасността на хората, около него.
- Да приготви противогаза, а ако няма - да намокри марлена превръзка, кърпа или хавлия,
- Да помогне на пострадалите. Да ги изведе на чист въздух. Да не се прави изкуствено дишане, а да се освободят от стягащите дрехи. Препоръчително е на пострадалите да се даде топло мляко и минерална вода, ако има възможност.
- Охранителят е необходимо да знае, че при отравяне с амоняк се препоръчва чист въздух, вдишване на водна пара с прибавка на оцет или лимонтузу /в горещата вода се сипва оцет/. При поражение на кожата от амоняк, след измиването ѝ с чиста вода се прави компрес с 2-3% воден разтвор на оцетна, лимонена или винена киселина. Да се направи промивка на очите с вода, 0,5-1% разтвор на стипца или 2-3% разтвор на оцет.
- Необходимо е да знае, че на пострадалите от хлор се промиват очите, носа и устата с 2% разтвор на сода бикарбонат /1 чаена лъжичка в чаша вода/. Правят се кислородни инхалации. Прилага се вдишване на пари от смес на спирт, етер или амоняк, препоръчва се и вдишване на пулверизиран разтвор на сода бикарбонат. Пострадалите се изпращат в болнично заведение.
- Да напомни на пострадалите, че при излизане от заразения район, е необходимо да си махнат и проветрят дрехите, преди да са свалили индивидуалните средства за защита. Да се промият устата и очите. Да си мият тялото с вода и сапун и да облекат чисти дрехи.

ПРИ РАЗПИЛЯВАНЕ НА ЖИВАК

Живакът е течен метал, изпарява се трудно, но парите му са изключително отровни. С различни метали и сплави - злато, мед, сребро, месинг и бронз, живакът образува амалгама, трайно се задържа върху тяхната повърхност, изпарява се бавно и може да стане причина за сериозни натравяния. При продължително въздействие на парите на живака върху човешкия организъм, се уврежда предимно нервната система, отслабва паметта, появява се обща слабост, раздразнителност, главоболие и нарушен сън. Попадайки в организма чрез храна живакът и неговите съединения, засягат сърцето, червения костен мозък, кръвоносните съдове, черния дроб, далака, храносмилателната дейност, бъбреците и кожата. Ако се счупи термометър или поради някаква друга причина се разпилее живак, охранителят трябва да предприеме следните защитни мерки:

- Да събере внимателно разпиляния живак с помпичка, лист от медно фолио, четка или прахосмукачка със задържащ филтър, който след това се обезврежда.
- Да знае, че мястото с разпилян живак се обработва със сяра на прах. Да се отворят прозорците, за да се прочисти въздуха в помещението.
- Да предупреди намиращите се наблизо, че ако живакът е попаднал в тялото през устата, тя трябва да се изплакне добре с вода. При попадане на живак в очите те обилно се плискат с вода в продължение на 15 минути. Трябва незабавно да съобщи на тел. 112 и потърси лекарска помощ.
- При вдишване на живачни пари, охранителят извежда пострадалия на чист въздух, и го оставя в покой.

- При всички случаи на отравяния с живак и живачни съединения охранителят е длъжен да потърси лекарска помощ на тел 112.

ДЕЙСТВИЯ ПРИ ПОЖАР

Причина за възникване на пожар на работното място или друго закрито помещение в повечето случаи се дължи на небрежност. Понякога е необходимо да се направи съвсем малко, за да бъде избегнато най-лошото.



1. При ликвидирането на възникнал пожар охранителите действат в следната последователност:
 - а. оповестяват органите на ГД „ПБЗН“ на тел.160 или 112;
 - б. пристъпват към гасене на пожара с наличните средства;
 - в. оповестяват служители и граждани намиращи се в и около обекта;
 - г. преминават към незабавна евакуация на застрашените лица и имущество в и около обекта.
 2. При подаване на съобщението за пожар охранителите трябва ясно да посочат:
 - а. наименованието и точния адрес на обекта;
 - б. на колко етажа е сградата и на кой етаж е възникнал пожара;
 - в. има ли застрашени лица;
 - г. какви материали има в помещението /шахтата/ което гори;
 - д. какви са видимите явления на пожара/ силен дим, пламък, експлозии и др./;
 3. При евакуация на лица намиращи се в горяща сграда охранителите трябва да извършват следното:
 - а. да открият има ли застрашени други лица и имущество;
 - б. при необходимост да осигурят отидимаването на пътищата за евакуация;
 - в. при невъзможност да се извърши евакуация осигуряват газодимно уплътняването на помещението посредством намокрени текстилни материали;
 - г. евакуацията в задимени коридори се осъществява ниско по пода, като се вземат всички мерки за недопускане на паника;
 - д. охранителите задължително изключват електрозахранването преди започване на пожарогасителните действия;
 - е. по време на пожара да се използват мокри носни кърпи при дишане;Охранителите извършват евакуация и пожарогасителна дейност до пристигане силите на пожарна и аварийна безопасност, след което прекратяват действията си и изпълняват разпорежданията на ръководителя по пожарогасенето от ПАБ.
- Охранителят е длъжен да знае, че:
- Локален пожар в сграда може да се гаси с вода.
 - С вода не се гасят: електроуреди, инсталации под напрежение, бензин и нафта.
 - При отравяне с въглероден оксид /CO/ пострадалите се изнасят на чист въздух, разхлабват се дрехите им и се оставят в покой. При рязко спадане на кръвното налягане се прави изкуствено дишане "уста в уста". На пострадалите се дава топло мляко, минерална вода, разтвор на сода бикарбонат и се транспортират до болнично заведение.

ДЕЙСТВИЕ ПРИ НАВОДНЕНИЕ

НАВОДНЕНИЕТО е природно бедствие, при което временно се залива земна местност или територия с огромно количество вода, вследствие на повишаването на нивото на водните басейни и речните корита. Причините за повишаването на нивото на тези водни басейни могат да бъдат различни - интензивни валежи или снеготопене, скъсване на язовирна стена, разрушаване на диги, високи вълни или човешка дейност. Наводненията могат да нанесат значителни щети в населени места, на сгради, коли, мостове, пътища и транспортна



инфраструктура.

При наводнения може да бъде застрашено имуществото на Възложителя.

При възникване на опасност и /или наводнение, охранителят е длъжен незабавно да позвъни на тел. 112

-Да съобщи: своето име; отчетливо и ясно да каже какъв е проблемът (наводнение, залети площи и др.), има ли пострадали или застрашени хора. Да посочи адреса (град, населено място, квартал, улица, №, близка пряка) и да не затваря телефона преди оператора.
-Да уведоми всички служители и посетители в сградата за опасността.
-Да изключи газта и електричеството.

-Да постави на възможно най-високото място, всички по-ценни предмети, вещи, хербициди и химикали.

-При невъзможност да напусне сградата, да се премести на най-горните етажи или покрива. За положението си да съобщи на тел. 112

При сигнал за открито или заложено и невзривено самоделно взривно устройство /СВУ/ на охраняваните обект

А. Ръководителят на охраната и охранителите на смяна, при получаване на сигнал за заложено и невзривено СВУ са длъжни :

Да изискват точна и конкретна информация от подаващия сигнала /как го е получил, къде и как е заложено СВУ, особеностите на предмета/.

Да информират незабавно на тел.166 органите на МВР, като подават максимално точна и конкретна информация.

Да съобщят на ръководителя и оперативния дежурен на ОДЦ "КРОН Секюрити" ООД за подадения сигнал.

Да изпълняват указанията по телефона на органите на МВР и ръководителя на охраната.

До идването на органите на МВР, да съдействат на длъжностните лица в обекта за обезопасяване на района и евакуиране на лицата, намиращи се в него;

До пристигането на място на органите на МВР да не допускат действия /пипане, преместване/ спрямо самоделното взривно устройство.

При евакуирането на лицата, намиращи се в обекта, охранителите да не създават условия за паника и безредие със своите действия и поведение.

Б. Ръководителят на охраната, когато се намира на местопроизшествието, е длъжен :

1. Непосредствено ръководи действията на охранителите по обезопасяване на района и евакуиране на лицата, намиращи се в него.
2. Постоянно да информира главния мениджър/мениджър/ и оперативния дежурен на ОДЦ на "КРОН Секюрити" ООД, да съгласува действията на охранителите с длъжностните лица, отговарящи за обекта.
3. Установява връзка с органите на МВР, намиращи се на местопроизшествието.
4. При първоначално получаване на сигнала за заложено СВУ в обекта, изпълнява задълженията, посочени в раздел I, точка А на настоящата инструкция.



При сигнал за извършен терористичен акт с използването на СВУ на охранявания обект

Ръководителят на охраната и охранителите на смяна, при извършен терористичен акт с използването на СВУ, са длъжни :

Да изискват максимално точна и конкурентна информация от подаващия сигнала, а при възможност – да проверяват на място кога и къде е взривено, има ли човешки жертви, и материални щети и кой подава сигнала.



ВЕСТНИКЪТ

Да информират незабавно на тел.112 органите на МВР, като подават максимално точна и конкретна информация по точка 1.

Да съобщят на ръководството на обекта за извършения терористичен акт.

Да установят постоянна връзка с главния мениджър/мениджър/, като изпълняват точно неговите указания.

До идването на органите на МВР, да съдейства на съответните длъжностни лица за евакуиране на намиращите се в района лица и обезопасяването му.

При пристигане на органите на МВР да изпълняват стриктно

техните указания.

При наличие на пострадали да вземат мерки за оказване на медицинска помощ и изнасянето им от района.

При възникнал пожар на местопроизшествието, да предприемат мерки за неговото локализиране и потушаване с наличните средства до пристигане на силите и средствата на ПАБ.

При евакуирането на лицата намиращи се в обекта, да не създават паника и безредие със своите действия и поведение.

При сигнал за отправена анонимна заплаха за извършване на терористичен акт

Ръководителят на охраната и охранителите на смяна, при получен сигнал за отправена анонимна заплаха за извършване на терористичен акт са длъжни :

Да изискват, по възможност, максимално точна и конкретна информация от подаващия сигнала кога, какво, къде, защо и по какъв начин ще бъде взривено самотелното взривно устройство.

Да информират незабавно органите на МВР на тел.112, като подават максимално точна и конкретна информация за обстоятелствата по сигнала.

Да информират дежурния на оперативния дежурен на ОДЦ „КРОН Секюрити“ ООД. Да съобщят на ръководството за подадения сигнал.

Съгласувано със съответните длъжностни лица да съдействат за евакуирането на служителите и гражданите от обекта и обезопасяването на района около него.

След извършване проверка на обекта от органите на МВР, при неоткриване на СВУ, съгласувано със съответните длъжностни лица, охранителите поемат охраната в периметъра на обезопасения район около обекта за времето на договорения безопасен период.

В случаите, когато длъжностните лица откажат евакуиране на служителите и извършване на проверка от органите на МВР, като подписат за това декларация, охраната продължава да изпълнява задълженията си съгласно Плана за охрана.

При евакуирането на лицата, намиращи се в обекта, охранителите да не създават условия за паника и безредие със своите действия и поведение.



ВЕСТНИКЪТ

ЧАСТ ШЕСТА

ПЛАН ЗА ВЗАИМОДЕЙСТВИЕ С ОРГАНИТЕ НА МВР

Частната охранителна дейност се осъществява при спазване на следните принципи:

1. зачитане на правата, свободите и достойнството на гражданите;
2. взаимодействие с органите на Министерството на вътрешните работи (МВР) в борбата с престъпността и опазването на обществения ред;
3. гарантиране на сигурност и безопасност в охраняваните обекти;
4. осъществяване на превантивна дейност въз основа на анализ на причините и условията за правонарушения в охраняваните обекти



1. При изпълнение на задачите си „Крон Секюрити“ ООД осъществява взаимодействие със структурите на МВР
2. Редът за взаимодействие се установява в съответствие изискванията на ЗЧОД
3. За взаимодействието между „Крон Секюрити“ ООД и МВР се изготвя план, който съдържа:



а/начини на връзка с МВР

- В зависимост от особеностите на охранявания обект, се определят начините за взаимодействие при различни ситуации.
- Охранителите на смяна незабавно уведомяват на тел. 112 органите на МВР.
- Веднага след това уведомяват ОДЦ на „Крон Секюрити“ ООД, който от своя страна поддържа

непрекъсната връзка с ОДЦ на МВР.

- Уведомява се незабавно и Организатора охрана, който осъществява контакта между охраната и групата на МВР.
- При възникнала необходимост, свързана с промяна в изискванията на Възложителя или промяна в обстановката в охранявания район, взаимодействието с МВР, може да претърпи промени. За целта „Крон Секюрити“ има готовност за допълнително съдействие с МВР, по отношение на конкретни задачи по засилване сигурността на обектите.

б/ Контрол върху дейностите на „Крон Секюрити“.

- Според изискванията на ЗЧОД контрола по ЗЧОД се извършва от служители от МВР - от Главна дирекция "Национална полиция" и областните дирекции на Министерството на вътрешните работи, определени със заповед.

- изискват необходимите за провеждането на контрола документи и информация;

- изискват достъп до охраняваните обекти;

- дават задължителни предписания за привеждане на охранителната дейност в съответствие с изискванията на закона;

- контролират спазването на изискванията на Закона за оръжията, боеприпасите, взривните вещества и пиротехническите изделия на въоръжената охрана на „Крон Секюрити“.

- оказват помощ на „Крон Секюрити“ за извършване на охранително обследване на обектите и дават предписания.

Взаимодействието между „Крон Секюрити“ и МВР, е изградено на основата на изискванията на ЗЧОД, закона за МВР и останалите нормативни актове, касаещи съвместната ни дейност.

Ръководния състав на „Крон Секюрити“ се състои от бивши служители на ръководни постове в системата на МВР, което значително улеснява съвместната ни работа.

ЧАСТ СЕДМА

ПЛАН ПРИ ВЪВЕЖДАНЕ НА ЗАВИШЕНИ МЕРКИ ЗА СИГУРНОСТ ЗА ОБЕКТ



Планът за въвеждане на завишени мерки за сигурност трябва да включва мероприятия, които да се проведат в случаите на аварийна ситуация на обекта, аварийна ситуация засягаща обекта или в близост до него, която застрашава функционирането му, здравето и живота на персонала и населението в околността, както и при нарушаване на вътрешната и прилежаща инфраструктура и комунално-енергийни мрежи, а така също да целят избягване на подобни инциденти. Това могат да бъдат мерки по:

- а) повишаване нивото на контрол на достъпа;
- б) промяна на конфигурациите на зоните за сигурност;
- в) изменение на режима на физически достъп;
- г) инсталиране на допълнителни модули за защита към софтуера на системата;
- д) подсилване на охранителния състав с допълнителни сили и средства;

София

„Крон Секюрити“ ООД

